



Commune
Val-de-Charmey

Rapport de gestion 2025

| | |
|--------------------------------------|------------|
| Révision des comptes annuels | 25.03.2026 |
| Contrôle de la Commission financière | 31.03.2026 |
| Présentation au Conseil général | 20.04.2026 |



Sommaire

Rapports, requêtes et décisions

- 1 **Rétrospective 2025**
- 2 **Rapport du Conseil Communal**
- 3 **Rapport de l'Organe de Révision**
- 4 **Requête et décision**

Comptes annuels - Rapport financier

- 5 **Aperçu des comptes**
- 6 **Financements**
- 7 **Bilan**
- 8 **Compte de résultat**
- 9 **Compte d'investissement**
- 10 **Tableau de flux de trésorerie**
- 11 **Détails et informations sur les comptes**
- 12 **Annexes**

Bases et principes comptables

- A0 Réglementation appliquée et dérogations
- A0 Principes comptables, principes d'établissement du bilan et principes d'évaluation

Informations financières

- A1 Immobilisations financières et inventaire des titres
- A2 Tableau des immobilisations
- A3 Valeurs d'assurance incendie des immobilisations corporelles
- A4 Tableau des provisions
- A5 Tableau de variation des fonds propres
- A6 Tableau des garanties, obligations, gages et engagements hors bilan
- A7 Leasings

Crédits

- A8 Dépassements de crédits / crédits supplémentaires du compte de résultat
- A9 Contrôle des crédits d'engagement du compte d'investissement

Chiffres financiers clés

- A10 Chiffres financiers clés

Comptes annuels - Détails du rapport financier

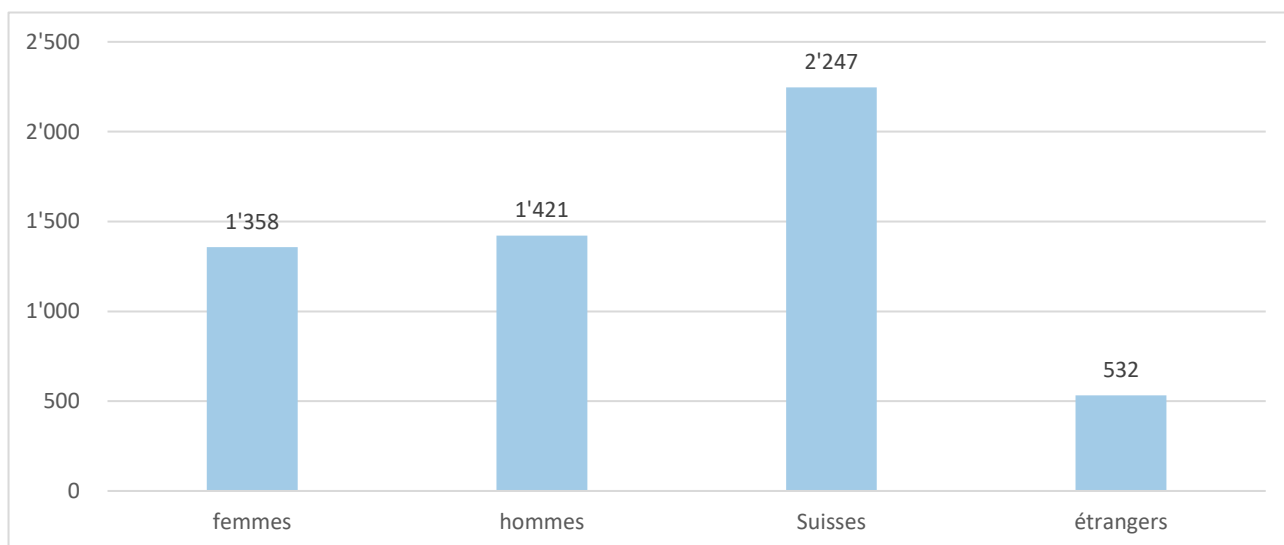
- 13 **Bilan au 31.12.2025**
- 14 **Pertes & Profits 2025 - Fonctions**
- 15 **Pertes & Profits 2025 - Natures**
- 16 **Investissements 2025 - Fonctions**
- 17 **Investissements 2025 - Natures**

Rétrospective 2025

1. Population totale au 31 décembre 2025

A la fin de l'année 2025 la Commune Val-de-Charmey comptait 2'779 habitants. Dans le détail :

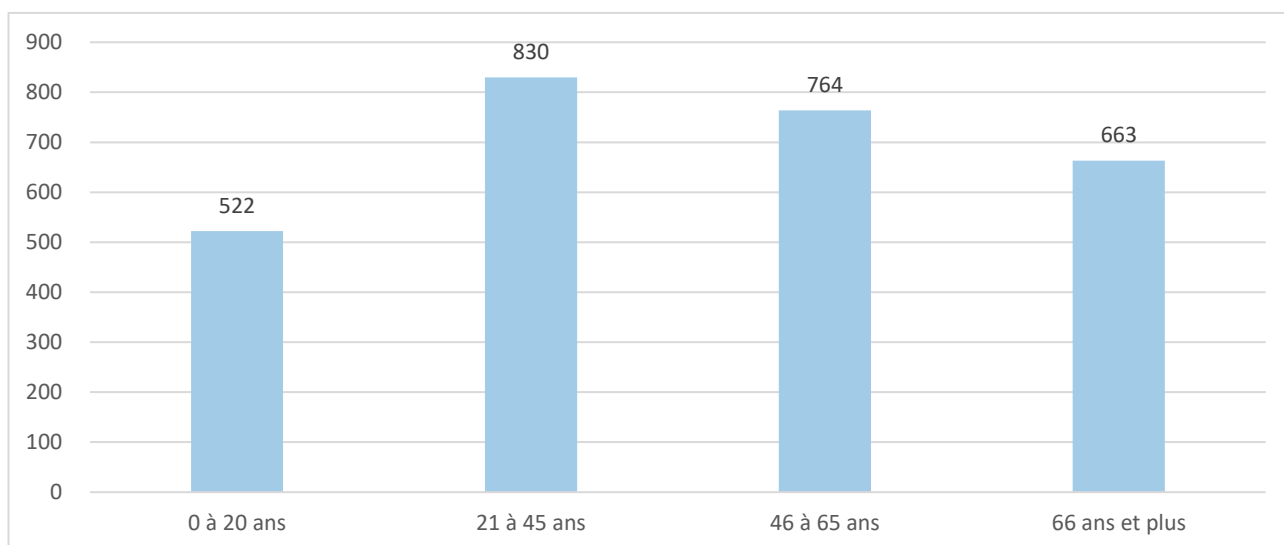
- 1358 femmes, soit 48.87% de la population
- 1421 hommes, soit 51.13% de la population
- 2247 Suisses, soit 80.86% de la population
- 532 étrangers, soit 19.14% de la population



2. Pyramide des âges

La pyramide des âges se compose comme suit :

- 522 personnes de 0 à 20 ans, soit 18.78% de la population
- 830 personnes de 21 à 45 ans, soit 29.87% de la population
- 764 personnes de 46 à 65 ans, soit 27.49% de la population
- 663 personnes de 66 ans et plus, soit 23.86% de la population



3. Statistiques de l'état civil

Pendant l'exercice 2025, La Commune Val-de-Charmey a enregistré :

- 20 naissances
- 9 mariages
- 0 partenariat enregistrés
- 30 majorités
- 9 naturalisations
- 35 décès
- 10 divorces
- 0 partenariat dissous
- 0 changement de sexe

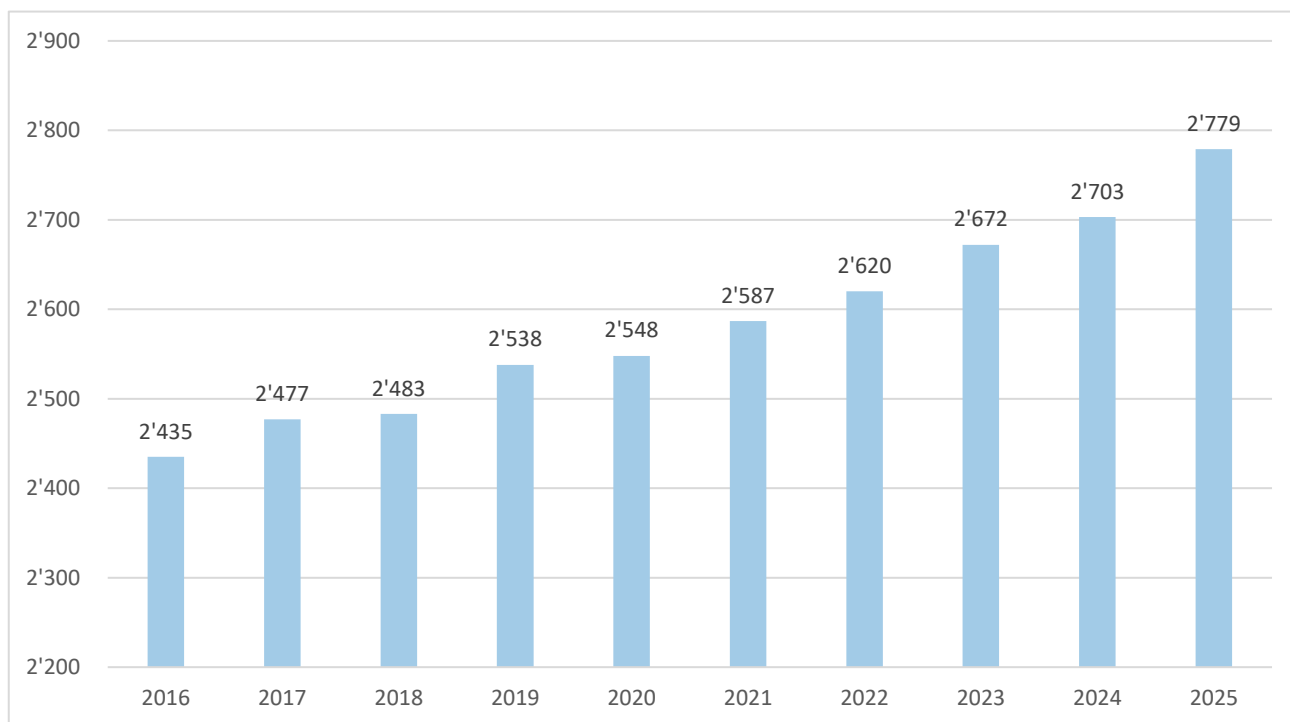
4. Statistiques des arrivés/départs

Pendant l'exercice 2025, La Commune Val-de-Charmey a enregistré :

- 112 arrivées de nationalité suisse
- 63 arrivées de nationalité étrangère
- 107 départs de nationalité suisse
- 119 départs de nationalité étrangère

Soit un total de 175 arrivées pour 226 départs.

5. Évolution de la population totale établie sur les 10 dernières années



L'évolution moyenne de la population sur les 10 dernières années s'élève à 1.48%. L'exercice 2025 est marqué par un accroissement de la population de 2.81%, l'équivalent d'une augmentation de 76 habitants entre l'exercice actuel et le précédent.

**La rétrospective est basée sur les données du système informatique communal pour l'exercice traité. Les exercices antérieurs sont présentés avec les données statistiques du canton. Ces données peuvent varier d'une année à l'autre.*



Rapports et demandes

| | |
|--------------------------------------|------------|
| Révision des comptes annuels | 25.03.2026 |
| Contrôle de la Commission financière | 31.03.2026 |
| Présentation au Conseil général | 20.04.2026 |

Rapport du Conseil Communal

1. Notes concernant l'exercice comptable clos

L'exercice 2025 marque le dernier exercice comptable de la législature 2021-2026 durant laquelle la transition aux normes comptable MCH2 a été effectuée pour la Commune de Val-de-Charmey. S'il est important de se rappeler que ce changement a entraîné des impacts positifs qui seront limités dans le temps, les comptes sont maintenant aisément comparables d'une année à l'autre.

En accord avec MCH2, le patrimoine administratif est évalué sur la base de la valeur résiduelle, avec une durée d'amortissement basée sur la durée d'utilisation théorique. La réévaluation du patrimoine financier a donné lieu à une réserve qui continue d'être dissoute de manière linéaire sur dix ans, générant un produit comptable annuel sans impact réel sur la trésorerie, mais permettant une amélioration du résultat d'exploitation.

2. Aperçu financier des comptes annuels

Le Conseil communal a le plaisir d'annoncer un excédent de produits de CHF 3'341'019.39 pour l'exercice 2025, alors que le budget initial prévoyait des comptes quasiment à l'équilibre, avec un excédent de CHF 908.99.

Cet écart positif s'explique pour la majeure partie, soit 85%, par des recettes fiscales en hausse significative par rapport aux attentes, soit un revenu additionnel de CHF 2'864'473.30. Le montant total des impôts communaux atteint ainsi un total de CHF 14'270'173.30.

Selon les principes du MCH2, seuls les impôts de l'année en cours sont intégrés au budget. Les impôts relatifs aux années antérieures ne sont pas budgétés, mais font l'objet d'estimations et de provisions lors du bouclage des comptes.

À cette occasion, une réévaluation des statistiques fiscales a été effectuée, portant à la fois sur l'année en cours et sur les années antérieures. Jusqu'à récemment, ces estimations reposaient principalement sur les données cantonales, lesquelles tablaient sur une croissance moyenne de l'ordre de 2 à 3%.

Toutefois, au vu des écarts constatés ces dernières années sur la perception des impôts des exercices antérieurs, une analyse plus approfondie a été menée. En effet, le cumul des impôts des années antérieures effectivement encaissés et des provisions constituées fait apparaître, pour l'exercice 2025, un complément de CHF 1'964'965.85, soit un niveau systématiquement supérieur aux montants provisionnés jusqu'ici. Cette situation récurrente a mis en évidence la nécessité de revoir la méthode d'estimation.

L'analyse réalisée montre que l'évolution fiscale propre à la Commune est plus importante que celle ressortant des données cantonales. Globalement, la progression observée est environ deux fois supérieure aux estimations cantonales, cette différence s'expliquant notamment par une évolution plus marquée de l'impôt sur le revenu des personnes physiques. Cette nouvelle appréciation a été intégrée dans les estimations, ce qui explique notamment l'augmentation de CHF 475'000.00 des créances fiscales 2025 par rapport au budget.

Par ailleurs, l'analyse des impôts des années antérieures a été affinée, en s'appuyant sur une antériorité plus large et une meilleure identification des potentiels fiscaux encore à percevoir. Cette approche permet d'améliorer la cohérence des estimations, tant pour l'année en cours — qui deviendra ultérieurement une année antérieure — que pour les exercices déjà écoulés. Elle devrait ainsi contribuer à réduire les écarts importants observés ces dernières années entre budget et comptes, et à renforcer la prévisibilité des résultats fiscaux.

A ces éléments s'ajoutent deux écarts positifs pour des impôts dont l'évolution n'est pas corrélée à l'historique : CHF 132'573.55 d'impôt supplémentaire sur les prestations en capital et CHF 324'750.40 sur les impôts s/mutations.

A l'augmentation des revenus d'impôts s'ajoute une diminution des charges nettes d'exploitation de CHF 302'802.61, en particulier dans la catégorie des charges de biens et services et autres charges d'exploitation. Cet écart s'explique en majeure partie par des charges d'entretien inférieures au budget.

D'autre part, en raison de l'existence de litiges liés à des travaux d'entretien des routes, le Conseil Communal a décidé de constituer une provision pour risques de CHF 500'000.00. Bien que les responsabilités ne soient pas clairement établies à ce jour, cette décision a été motivée par une volonté de prudence afin de ne pas faire supporter aux exercices futurs des charges qui auraient trait au passé.

Le résultat financier affiche également un excédent de revenus nets de CHF 246'352.97 lié principalement à une diminution des charges d'entretien en lien avec la gestion des immeubles locatifs appartenant au patrimoine financier de la Commune.

En outre, la dissolution annuelle de CHF 424'200.00 de la réserve de réévaluation liée au passage à MCH2, opérée conformément aux prescriptions comptables, a contribué positivement au résultat de l'exercice.

Le degré d'autofinancement s'élève à 136.04%, un excellent niveau qui a permis de financer les investissements nets de l'année, à hauteur de CHF 4'002'115.59.

S'agissant des investissements, les projets réalisés durant l'année 2025 ont atteint un montant total de CHF 4'179'921.87. Le projet d'extension du complexe scolaire et de l'AES a compté pour un montant de 3'682'460.75, en légère diminution par rapport au budget de CHF 4'170'000 en raison d'un décalage dans le temps de certains travaux.

Le solde d'investissements concerne le CSL, l'acquisition de véhicules et d'équipements techniques pour l'entretien du domaine routier, le parking du Clos, l'approvisionnement en eau et le traitement des eaux usées, ainsi que la révision du PAL.

Les recettes d'investissement s'élèvent à CHF 177'806.28, principalement en lien avec les mesures urgentes pour la route de Cerniat, les taxes de raccordement à la STEP et des subventions liées aux corrections de cours d'eau.

Les comptes 2025 démontrent une tendance à la hausse des revenus d'impôts qui, si elle se confirme, permettra de soutenir les finances communales dans les défis à venir en matière d'investissement. Combinée à une gestion efficiente des charges d'exploitation, la situation financière actuelle de la Commune nous permet de dégager un autofinancement élevé qui a permis de limiter le niveau d'endettement.

Ces résultats positifs ne doivent pas faire oublier la nécessité pour l'avenir de maintenir nos objectifs d'entretien et d'investissement afin de préserver les infrastructures communales pour les années futures. Dans un contexte où les défis futurs s'annoncent importants avec d'importants investissements tant au niveau communal que régional, il est important pour la Commune de planifier ses projets et prioriser ses investissements.

Le Conseil communal remercie les collaboratrices et collaborateurs de la Commune pour leur engagement, ainsi que la Commission financière pour son suivi rigoureux.

3. Rapport d'activité du Conseil communal

Conformément à l'article 19 de la Loi sur les finances des communes (LFCO) du canton de Fribourg, le Conseil communal de Val-de-Charmey présente le bilan de ses principales activités et des évolutions significatives ayant marqué l'exercice 2025.

3.1. Composition

| Nom / Prénom | Fonction | Dicastère | Suppléant-e |
|----------------------|-------------|---|-----------------------------|
| Gonzague Charrière | Syndic | Autorité et gouvernance Ressources humaines Communication | <i>Bernard Rime</i> |
| Bernard Rime | Vice-Syndic | Bâtiments communaux | <i>Gonzague Charrière</i> |
| David Bugnard | Conseiller | Voirie Cimetières Energie Aménagement du territoire Constructions | <i>Maverik Frossard</i> |
| Annick Remy-Ruffieux | Conseillère | Ecoles et formation Bibliothèque Affaires sociales Santé | <i>Gabriella Richoz</i> |
| Maverik Frossard | Conseiller | Eau Routes communales Places et parcs publics Eclairage public Sports & Loisirs | <i>Sophie Moret</i> |
| Sophie Moret | Conseillère | Finances Environnement Economie et tourisme | <i>Pascal Niquille</i> |
| Pascal Niquille | Conseiller | Alpages et agriculture Routes alpestres Chemins pédestres Endiguements Forêts | <i>Maverik Frossard</i> |
| Gabriella Richoz | Conseillère | Sécurité publique Feu Affaires militaires et protection civile Curatelles Sociétés locales Culture et musée AES | <i>Annick Remy-Ruffieux</i> |

3.2. Activités

En 2025, le Conseil communal s'est réuni à 37 reprises. Au-delà du traitement des affaires courantes, ces séances ont permis d'assurer le suivi étroit de plusieurs projets structurants, tout en accompagnant des évolutions internes importantes au sein de l'administration.

Le projet de construction et d'extension du bâtiment scolaire et de l'accueil extrascolaire (AES) s'est poursuivi conformément au calendrier. La Commission de bâtisse (COBAT) a assuré un suivi régulier des travaux, complété par des visites de chantier fréquentes. En parallèle, les travaux préparatoires liés au futur déménagement ont été engagés, notamment en ce qui concerne l'organisation des espaces, la planification des équipements et la restitution des locaux actuellement loués.

S'agissant du Centre de sports et loisirs (CSL), l'année 2025 a été marquée par une évolution de la gouvernance du projet. Le comité de pilotage (COFIL) a fait l'objet d'ajustements organisationnels, permettant un recentrage des travaux afin d'adresser les recommandations formulées par la commission d'études du CSL et définir sa stratégie future en vue de la rénovation du site.

La révision du Plan d'Aménagement Local (PAL) a également été un sujet prioritaire pour la Commune durant l'année 2025. En coordination avec des mandataires externes, un travail important de récolte de données a été effectué afin d'analyser l'existant pour construire une vision pour le futur de notre Commune. La mise à jour du PAL va de pair avec l'adoption du PAL touristique et la définition d'un plan de mobilité qui prendra en compte la réorganisation du trafic et du stationnement dans notre Commune tout en favorisant autant que possible le transfert modal du trafic local et touristique.

Une attention particulière a par ailleurs été portée au renforcement des infrastructures informatiques. Des investissements ont été réalisés afin d'améliorer la sécurité des systèmes, notamment à travers la mise en place de campagnes de sensibilisation au phishing en collaboration avec le prestataire informatique, ainsi que l'élaboration d'une directive interne relative aux bonnes pratiques en matière de sécurité informatique.

Dans le cadre de l'entrée en vigueur de la nouvelle loi fédérale sur la protection des données (nLPD), le Conseil communal a également veillé à la mise en conformité de l'administration, notamment par la réalisation du registre des activités de traitement (ReAct) dans les délais impartis au 31 décembre 2025.

En parallèle du suivi régulier des affaires communales assuré par le Conseil communal dans le cadre des différents dicastères, une part significative du travail de l'Exécutif a été consacrée à la planification des projets à venir. Ces réflexions s'inscrivent dans la continuité du programme de législature et tiennent compte de la transition institutionnelle liée au renouvellement des autorités prévu en avril 2026.

Charmey, le 23.03.2026

Administration communale Val-de-Charmey

Syndic
Gonzague Charrière



Rapport de l'Organe de Révision

| | |
|--------------------------------------|------------|
| Révision des comptes annuels | 25.03.2026 |
| Contrôle de la Commission financière | 31.03.2026 |
| Présentation au Conseil général | 20.04.2026 |

RAPPORT DE L'ORGANE DE RÉVISION

Au Conseil communal et à la Commission financière de la Commune de Val-de-Charmey

Rapport sur l'audit des comptes annuels

Opinion d'Audit

Nous avons effectué l'audit des comptes annuels de la Commune de Val-de-Charmey (ci-après la Commune), comprenant le bilan au 31 décembre 2025, le compte de résultats, le compte des investissements et le tableau des flux de trésorerie pour l'exercice arrêté à cette date ainsi que l'annexe, y compris un résumé des principales méthodes comptables.

Selon notre appréciation, les comptes annuels ci-joints sont conformes aux prescriptions légales cantonales et communales et au référentiel comptable MCH2.

Fondement de l'Opinion d'Audit

Nous avons effectué notre audit des comptes annuels conformément aux prescriptions légales et à la recommandation d'audit 60 (RA 60) *Audit et rapport de l'auditeur de comptes communaux* et selon les Normes suisses d'audit des états financiers (NA-CH). Les responsabilités qui nous incombent en vertu de ces dispositions sont plus amplement décrites dans la section intitulée « Responsabilités de l'Auditeur relatives à l'Audit des Comptes Annuels » de notre rapport. Nous sommes indépendants de la Commune, conformément aux dispositions légales cantonales et communales et aux exigences de la profession, et avons satisfait aux autres obligations éthiques professionnelles qui nous incombent dans le respect de ces exigences.

Nous estimons que les éléments probants recueillis sont suffisants et appropriés pour nous permettre de fonder notre opinion.

Responsabilités du Conseil communal relatives aux Comptes Annuels

Le Conseil communal est responsable de l'établissement des comptes annuels conformément aux prescriptions légales cantonales et communales. Il est en outre responsable des contrôles internes qu'il juge nécessaires pour permettre l'établissement de comptes annuels ne comportant pas d'anomalies significatives, que celles-ci proviennent de fraudes ou résultent d'erreurs.

Responsabilités de l'Organe de Révision relatives à l'Audit des Comptes Annuels

Notre objectif est d'obtenir l'assurance raisonnable que les comptes annuels pris dans leur ensemble ne comportent pas d'anomalies significatives, que celles-ci proviennent de fraudes ou résultent d'erreurs, et de délivrer un rapport contenant notre opinion d'audit. L'assurance raisonnable correspond à un niveau élevé d'assurance, mais ne garantit toutefois pas qu'un audit réalisé conformément aux dispositions légales cantonales et communales et aux NA-CH et à la recommandation d'audit suisse 60 *Audit et rapport de l'auditeur de comptes communaux* permettra toujours de détecter une anomalie significative qui pourrait exister. Les anomalies peuvent provenir de fraudes ou résulter d'erreurs et elles sont considérées comme significatives lorsqu'il est raisonnable de s'attendre à ce que, prises individuellement ou collectivement, elles puissent influencer les décisions économiques que les utilisateurs de ces comptes annuels prennent en se fondant sur ceux-ci.

Dans le cadre d'un audit réalisé conformément à la loi suisse et aux NA-CH et à la RA 60, nous exerçons notre jugement professionnel tout au long de l'audit et faisons preuve d'esprit critique. En outre :

- Nous identifions et évaluons les risques que les comptes annuels comportent des anomalies significatives, que celles-ci proviennent de fraudes ou résultent d'erreurs, concevons et mettons en œuvre des procédures d'audit en réponse à ces risques, et réunissons des éléments probants suffisants et appropriés pour fonder notre opinion d'audit. Le risque de non-détection d'une anomalie significative provenant d'une fraude est plus élevé que celui d'une anomalie significative résultant d'une erreur, car la fraude peut impliquer la collusion, la falsification, des omissions volontaires, de fausses déclarations ou le contournement de contrôles internes.

- Nous acquérons une compréhension du système de contrôle interne pertinent pour l'audit afin de concevoir des procédures d'audit appropriées aux circonstances, mais non dans le but d'exprimer une opinion sur l'efficacité du système de contrôle interne de la commune.
- Nous évaluons le caractère approprié des méthodes comptables appliquées et le caractère raisonnable des estimations comptables ainsi que des informations y afférentes.
- Nous évaluons la présentation dans son ensemble, la structure et le contenu des comptes annuels, y compris les informations fournies dans les notes, et estimons si les comptes annuels reflètent les opérations et événements sous-jacents d'une manière telle à donner une présentation sincère.

Nous communiquons au Conseil communal notamment l'étendue des travaux d'audit et le calendrier de réalisation prévus ainsi que nos constatations d'audit importantes, y compris toute déficience majeure dans le système de contrôle interne, relevée au cours de notre audit.

Rapport sur d'Autres Obligations Légales et Réglementaires

Conformément aux dispositions légales cantonales et communales du canton de Fribourg et à la NAS-CH 890, nous avons constaté qu'un système de contrôle interne relatif à l'établissement des comptes annuels, défini selon les prescriptions du Conseil Communal était suffisamment documenté mais n'avait pas été appliqué sur tous les points essentiels et fait notamment défaut pour certains processus clés tels que l'IT et certaines parties de processus, tels que le recouvrement des créances.

Selon notre appréciation, il existe, à l'exception des faits présentés au paragraphe précédent, un système de contrôle interne relatif à l'établissement des comptes annuels.

En outre, nous recommandons de proposer au Conseil général d'approuver les comptes annuels.

Fribourg, le 2 avril 2026

BDO SA

Catherine Beaud

Révisseure agréée

Benoît Andrey

Révisseur responsable
Expert-révisseur agréé

Annexes
Comptes annuels



Requête et décision

1 Crédits supplémentaires et additionnels

- 1.1 Crédits supplémentaires pour information et approbation, selon liste annexe. 127'139.37
- 1.2 Crédits additionnels ordinaires pour décision. néant

Proposition

L'Administration propose au Conseil communal d'approuver ces crédits supplémentaires et additionnels.

2 Comptes annuels

2.1 Budget général

Compte de résultat

| | |
|---|---------------------|
| Total des charges | -18'536'157.27 |
| Total des produits | 21'877'176.66 |
| Excédent de produits (+) / Excédent de charges (-) avant affectation du résultat | 3'341'019.39 |

L'Excédent de produits augmente les capitaux propres de CHF 3'341'019.39.

Comptes d'investissements

| | |
|---|----------------------|
| Dépenses du Patrimoine Administratif (PA) | -4'179'921.87 |
| Recettes du Patrimoine Administratif (PA) | 177'806.28 |
| Dépenses du Patrimoine Financier (PF) | 0.00 |
| Investissements nets | -4'002'115.59 |

Bilan

| | |
|-----------------------|----------------------|
| Total du bilan | 85'869'593.13 |
|-----------------------|----------------------|

2.2 Financements spéciaux

| | |
|--|------------|
| Excédent de produits (+), approvisionnement en eau | 585'881.16 |
| Excédent de produits (+), épuration | 559'652.17 |
| Excédent de produits (+), élimination des déchets | 1'093.76 |

Les excédents liés aux financements spéciaux sont affectés aux capitaux propres correspondants.

Ces résultats permettent d'obtenir les capitaux propres des financements spéciaux (FS) suivants :

| | |
|---|----------------------|
| FS, approvisionnement en eau, équilibre | 1'248'538.72 |
| FS, approvisionnement en eau, infras. | 7'745'930.23 |
| FS, traitement des eaux usées, équilibre | 1'543'611.67 |
| FS, traitement des eaux usées, infras. | 14'768'341.13 |
| FS, élimination des déchets, équilibre | 143'142.96 |
| Total des fonds de financements spéciaux | 25'449'564.71 |

- 2.3 L'organe de révision a examiné les présents comptes annuels et propose au Conseil général de les approuver.

3 Approbation

Le Conseil communal propose au Conseil général d'approuver les présents comptes annuels 2025.

Charmey, le 23.03.2026

Administration communale Val-de-Charmey

Syndic
Gonzague Charrière

Secrétaire
Alain Wirz



Comptes annuels - Rapport financier

| | |
|--------------------------------------|------------|
| Révision des comptes annuels | 25.03.2026 |
| Contrôle de la Commission financière | 31.03.2026 |
| Présentation au Conseil général | 20.04.2026 |



Aperçu des comptes

| Résultat | | Comptes annuels 2025 | Budget 2025 | Ecart Comptes - Budget | Comptes annuels 2024 |
|--------------------------------|---|-------------------------|----------------------|---------------------------|-------------------------|
| Compte de résultat | | | | | |
| | Charges d'exploitation | -17'623'859.59 | -17'329'310.41 | -294'549.18 | -16'231'802.76 |
| | Revenus d'exploitation | 20'794'326.01 | 16'946'629.40 | 3'847'696.61 | 16'961'582.88 |
| | Résultat des activités d'exploitation | 3'170'466.42 | -382'681.01 | 3'553'147.43 | 729'780.12 |
| 34 | Charges financières | -412'297.68 | -603'400.00 | 191'102.32 | -608'406.40 |
| 44 | Revenus financiers | 658'650.65 | 562'790.00 | 95'860.65 | 691'076.76 |
| | Résultat financier | 246'352.97 | -40'610.00 | 286'962.97 | 82'670.36 |
| 38 | Charges extraordinaires | -500'000.00 | 0.00 | | 0.00 |
| 48 | Revenus extraordinaires | 424'200.00 | 424'200.00 | 0.00 | 424'200.00 |
| | Résultat extraordinaire | -75'800.00 | 424'200.00 | -500'000.00 | 424'200.00 |
| | | | | | |
| | Résultat annuel Compte de résultat | 3'341'019.39 | 908.99 | 3'340'110.40 | 1'236'650.48 |
| | Excédent de recettes (+), excédent de dépenses (-) | | | | |
| Compte d'investissement | | | | | |
| 5 | Dépenses d'investissement | -4'179'921.87 | -7'172'000.00 | 2'992'078.13 | -2'129'690.21 |
| 6 | Recettes d'investissement | 177'806.28 | 443'000.00 | -265'193.72 | 597'903.75 |
| | Investissements nets | -4'002'115.59 | -6'729'000.00 | 2'726'884.41 | -1'531'786.46 |
| | Investissements nets (-) / Excédent de recettes (+) | | | | |



Récapitulatif des comptes annuels

| Financements | Total Commune 2025 | | Totaux financements spéciaux | | Total Commune 2024 | |
|--|---------------------|----------------------|------------------------------|----------------------|---------------------|----------------------|
| | Comptes annuels | Budget | Comptes annuels | Budget | Comptes annuels | Budget |
| + Excédent de recettes | 3'341'019.39 | 908.99 | 0.00 | 0.00 | 1'236'650.48 | 46'906.25 |
| - Excédent de charges | 0.00 | 0.00 | 0.00 | 0.00 | 0.00 | 0.00 |
| + Bénéfices d'exploitation (<i>versements aux financements spéciaux</i>) | 1'146'627.09 | 97'388.00 | 1'146'627.09 | 97'388.00 | 359'326.76 | 130'045.00 |
| - Pertes d'exploitation (<i>prélèvements sur financements spéciaux</i>) | -437'939.72 | -435'738.96 | 0.00 | 0.00 | -437'362.69 | -447'559.45 |
| + Charges d'amortissement et de dépréciation | 1'547'958.52 | 1'559'773.22 | 447'759.94 | 449'291.21 | 1'490'361.77 | 1'489'670.45 |
| + Apports aux fonds et aux financements spéciaux | 271'115.81 | 248'328.00 | 271'115.81 | 248'328.00 | 267'768.56 | 248'328.00 |
| - Prélèvements sur fonds et financements spéciaux | 0.00 | -20'000.00 | -437'939.72 | -435'738.96 | -32'706.79 | 0.00 |
| + Apports aux fonds propres | 0.00 | 0.00 | 0.00 | 0.00 | 0.00 | 0.00 |
| - Prélèvements sur les fonds propres | -424'200.00 | -424'200.00 | 0.00 | 0.00 | -424'200.00 | -424'200.00 |
| Autofinancement | 5'444'581.09 | 1'026'459.25 | 1'427'563.12 | 359'268.25 | 2'459'838.09 | 1'043'190.25 |
| <i>Ecart Comptes/Budgets</i> | | <i>4'418'121.84</i> | | <i>1'068'294.87</i> | | <i>1'416'647.84</i> |
| - Investissements nets dans le Patrimoine Administratif | 4'002'115.59 | 6'729'000.00 | 55'714.10 | 1'757'000.00 | 1'531'786.46 | 6'314'401.00 |
| Excédent (+), déficit (-) de financement | 1'442'465.50 | -5'702'540.75 | 1'483'277.22 | -1'397'731.75 | 928'051.63 | -5'271'210.75 |
| <i>Ecart Comptes/Budgets</i> | | <i>7'145'006.25</i> | | <i>2'881'008.97</i> | | <i>6'199'262.38</i> |
| Degré d'autofinancement (en %) | 136.04% | 15.25% | 2562.30% | 20.45% | 160.59% | 16.52% |

Autofinancement : somme des ressources générées par la collectivité. L'autofinancement est comparable à l'indicateur du cash-flow. Par rapport au cash-flow, le calcul de l'autofinancement se fait selon une méthode simplifiée.

Degré d'autofinancement : part des investissements nets qui peut être financée par des moyens propres. A moyen terme, le degré d'autofinancement devrait être en moyenne proche de 100 %. Si la valeur est supérieure à 100 %, les investissements peuvent être entièrement autofinancés. Un degré d'autofinancement inférieur à 100 % entraîne un nouvel endettement.

Echelle d'appréciation du degré d'autofinancement

plus de 100 % très bien
80 - 100 % bien
50 - 80 % suffisant
0 - 50 % insuffisant
< 0 % mauvais



Bilan

| Actifs | Au 01.01.2025 | Augmentation (+) | Diminution (-) | Au 31.12.2025 | Au 31.12.2024 | Évolution |
|---|----------------------|----------------------|-----------------------|----------------------|----------------------|---------------------|
| Patrimoine Financier | | | | | | |
| 100 Disponibilités et placements à court terme | 2'450'693.65 | 26'109'075.07 | -25'249'869.20 | 3'309'899.52 | 2'450'693.65 | 859'205.87 |
| 101 Créances | -9'885'920.89 | 20'412'722.64 | -17'965'554.11 | -7'438'752.36 | -9'885'920.89 | 2'447'168.53 |
| 102 Placements financiers à court terme | 32'051.60 | 7'992.15 | -40'043.75 | 0.00 | 32'051.60 | -32'051.60 |
| 104 Actifs de régularisation | 12'158'496.00 | 13'196'567.96 | -12'249'846.15 | 13'105'217.81 | 12'158'496.00 | 946'721.81 |
| 106 Marchandises, fournitures et travaux en cours | 21'670.00 | 21'994.00 | -21'670.00 | 21'994.00 | 21'670.00 | 324.00 |
| 107 Placements financiers à long terme | 784.00 | 0.00 | 0.00 | 784.00 | 784.00 | 0.00 |
| 108 Immobilisations corporelles patrimoine financier | 19'060'406.50 | 863.04 | -4'611.80 | 19'056'657.74 | 19'060'406.50 | -3'748.76 |
| 109 Créances envers les FS et les FC de tiers | 15'572.14 | 13.16 | -1'455.00 | 14'130.30 | 15'572.14 | -1'441.84 |
| Total du Patrimoine Financier | 23'853'753.00 | 59'749'228.02 | -55'533'050.01 | 28'069'931.01 | 23'853'753.00 | 4'216'178.01 |
| Patrimoines Administratif | | | | | | |
| 140 Immobilisations corporelles patrimoine administratif | 53'952'410.64 | 6'523'403.09 | -3'787'155.71 | 56'688'658.02 | 53'952'410.64 | 2'736'247.38 |
| 142 Immobilisations incorporelles patrimoine administratif | 714'073.14 | 28'204.05 | -119'423.09 | 622'854.10 | 714'073.14 | -91'219.04 |
| 144 Prêts patrimoine administratif | 0.00 | 0.00 | 0.00 | 0.00 | 0.00 | 0.00 |
| 145 Participations, capital social patrimoine administratif | 488'150.00 | 0.00 | 0.00 | 488'150.00 | 488'150.00 | 0.00 |
| 146 Subventions d'investissement | 0.00 | 0.00 | 0.00 | 0.00 | 0.00 | 0.00 |
| Total du Patrimoine Administratif | 55'154'633.78 | 6'551'607.14 | -3'906'578.80 | 57'799'662.12 | 55'154'633.78 | 2'645'028.34 |
| Total des Actifs | 79'008'386.78 | 66'300'835.16 | -59'439'628.81 | 85'869'593.13 | 79'008'386.78 | 6'861'206.35 |

Bilan

| Passifs | Au 01.01.2025 | Augmentation (+) | Diminution (-) | Au 31.12.2025 | Au 31.12.2024 | Évolution |
|--|----------------------|-----------------------|----------------------|----------------------|----------------------|---------------------|
| Capitaux de tiers à court terme | | | | | | |
| 200 Engagements courants | 653'829.03 | -9'474'156.44 | 9'784'525.46 | 1'116'154.82 | 653'829.03 | 462'325.79 |
| 201 Engagements financiers à court terme | 2'525'000.00 | -2'525'000.00 | 2'246'956.77 | 2'095'000.00 | 2'525'000.00 | -430'000.00 |
| 204 Passifs de régularisation | 233'658.83 | -2'372'333.83 | 2'505'272.39 | 366'597.39 | 233'658.83 | 132'938.56 |
| 205 Provisions à court terme | 150'850.00 | -112'050.00 | 96'940.00 | 135'740.00 | 150'850.00 | -15'110.00 |
| Total des Capitaux de tiers à court terme | 3'563'337.86 | -14'483'540.27 | 14'633'694.62 | 3'713'492.21 | 3'563'337.86 | 150'154.35 |
| Capitaux de tiers à long terme | | | | | | |
| 206 Engagements financiers à long terme | 24'173'471.35 | -2'521'423.96 | 4'837'295.23 | 26'489'342.62 | 24'173'471.35 | 2'315'871.27 |
| 208 Provisions à long terme | 0.00 | 0.00 | 500'000.00 | 500'000.00 | 0.00 | 500'000.00 |
| 209 Engagements envers les FS et les FC de tiers | 15'572.14 | -1'455.00 | 13.16 | 14'130.30 | 15'572.14 | -1'441.84 |
| Total des Capitaux de tiers à long terme | 24'189'043.49 | -2'522'878.96 | 5'337'308.39 | 27'003'472.92 | 24'189'043.49 | 2'814'429.43 |
| Total des Capitaux de tiers | 27'752'381.35 | -17'006'419.23 | 19'971'003.01 | 30'716'965.13 | 27'752'381.35 | 2'964'583.78 |
| Capitaux propres | | | | | | |
| 290 Financements spéciaux | 24'492'549.18 | -437'939.72 | 1'394'955.25 | 25'449'564.71 | 24'492'549.18 | 957'015.53 |
| 291 Fonds | 19'440.40 | 0.00 | 22'787.65 | 42'228.05 | 19'440.40 | 22'787.65 |
| 293 Préfinancements | 0.00 | 0.00 | 0.00 | 0.00 | 0.00 | 0.00 |
| 294 Réserves | 0.00 | 0.00 | 0.00 | 0.00 | 0.00 | 0.00 |
| 295 Réserve liée au retraitement (intro. MCH2) | 2'969'307.86 | -424'200.00 | 0.00 | 2'545'107.86 | 2'969'307.86 | -424'200.00 |
| 296 Réserve liée au retraitement du patrimoine financier | 0.00 | 0.00 | 0.00 | 0.00 | 0.00 | 0.00 |
| 298 Autres capitaux propres | 0.00 | 0.00 | 0.00 | 0.00 | 0.00 | 0.00 |
| 299 Excédent ou découvert du bilan | 23'774'707.99 | 0.00 | 3'341'019.39 | 27'115'727.38 | 23'774'707.99 | 3'341'019.39 |
| Total des Capitaux propres | 51'256'005.43 | -862'139.72 | 4'758'762.29 | 55'152'628.00 | 51'256'005.43 | 3'896'622.57 |
| Total des Passifs | 79'008'386.78 | -17'868'558.95 | 24'729'765.30 | 85'869'593.13 | 79'008'386.78 | 6'861'206.35 |

Compte de résultat

| Domaines d'activités (classification fonctionnelle) | Comptes annuels 2025 | | Budget 2025 | | Ecart | | Comptes annuels 2024 | |
|---|-----------------------|----------------------|-----------------------|----------------------|----------------------|---------------------|-----------------------|----------------------|
| | Charges | Produits | Charges | Produits | Charges | Produits | Charges | Produits |
| 0 Administration générale <i>Résultat net</i> | -1'277'830.90 | 161'546.02 | -1'353'601.22 | 166'090.91 | 75'770.32 | -4'544.89 | -1'276'583.13 | 163'998.01 |
| | | -1'116'284.88 | | -1'187'510.31 | | 71'225.43 | | -1'112'585.12 |
| 1 Ordre et sécurité publics, défense <i>Résultat net</i> | -336'253.46 | 191'300.24 | -406'407.31 | 152'370.30 | 70'153.85 | 38'929.94 | -363'319.96 | 147'683.65 |
| | | -144'953.22 | | -254'037.01 | | 109'083.79 | | -215'636.31 |
| 2 Formation <i>Résultat net</i> | -4'652'739.46 | 915'072.54 | -4'750'580.45 | 919'271.32 | 97'840.99 | -4'198.78 | -4'487'278.45 | 869'660.44 |
| | | -3'737'666.92 | | -3'831'309.13 | | 93'642.21 | | -3'617'618.01 |
| 3 Culture, sport et loisirs <i>Résultat net</i> | -1'733'230.34 | 881'108.86 | -1'919'209.88 | 945'988.00 | 185'979.54 | -64'879.14 | -1'641'582.67 | 903'089.64 |
| | | -852'121.48 | | -973'221.88 | | 121'100.40 | | -738'493.03 |
| 4 Santé <i>Résultat net</i> | -1'409'406.66 | 6'812.50 | -1'464'473.00 | 5'500.00 | 55'066.34 | 1'312.50 | -1'290'671.45 | 4'408.45 |
| | | -1'402'594.16 | | -1'458'973.00 | | 56'378.84 | | -1'286'263.00 |
| 5 Prévoyance sociale <i>Résultat net</i> | -1'462'857.68 | 0.00 | -1'461'612.00 | 0.00 | -1'245.68 | 0.00 | -1'362'897.62 | 0.00 |
| | | -1'462'857.68 | | -1'461'612.00 | | -1'245.68 | | -1'362'897.62 |
| 6 Trafic et télécommunications <i>Résultat net</i> | -2'654'171.88 | 441'186.94 | -2'187'620.45 | 360'643.62 | -466'551.43 | 80'543.32 | -1'959'175.19 | 373'638.91 |
| | | -2'212'984.94 | | -1'826'976.83 | | -386'008.11 | | -1'585'536.28 |
| 7 Protection de l'environnement et aménagement du territoire <i>Résultat net</i> | -3'789'576.94 | 3'355'379.61 | -2'957'837.09 | 2'396'106.20 | -831'739.85 | 959'273.41 | -2'993'708.82 | 2'533'003.92 |
| | | -434'197.33 | | -561'730.89 | | 127'533.56 | | -460'704.90 |
| 8 Economie publique <i>Résultat net</i> | -536'727.97 | 123'509.25 | -561'020.66 | 111'000.05 | 24'292.69 | 12'509.20 | -551'793.27 | 119'601.60 |
| | | -413'218.72 | | -450'020.61 | | 36'801.89 | | -432'191.67 |
| 9 Finances et impôts <i>Résultat net</i> | -683'361.98 | 15'801'260.70 | -870'348.35 | 12'876'649.00 | 186'986.37 | 2'924'611.70 | -913'198.60 | 12'961'775.02 |
| | | 15'117'898.72 | | 12'006'300.65 | | 3'111'598.07 | | 12'048'576.42 |
| Total charges / produits | -18'536'157.27 | 21'877'176.66 | -17'932'710.41 | 17'933'619.40 | -603'446.86 | 3'943'557.26 | -16'840'209.16 | 18'076'859.64 |
| Excédent de produits (+) / Excédent de charges (-) | 3'341'019.39 | 0.00 | 908.99 | | 3'340'110.40 | | 1'236'650.48 | 0.00 |
| Total | -21'877'176.66 | 21'877'176.66 | -17'933'619.40 | 17'933'619.40 | -3'943'557.26 | 3'943'557.26 | -18'076'859.64 | 18'076'859.64 |

Compte de résultat

| Total global | Comptes annuels 2025 | Budget 2025 | Ecarts 2025 | Comptes annuels 2024 |
|---|-------------------------|-----------------------|---------------------|-------------------------|
| 30 Charges de personnel | -2'522'645.82 | -2'584'555.00 | 61'909.18 | -2'376'775.75 |
| 31 Charges de biens et services et autres charges d'exploitation | -3'298'474.86 | -3'794'445.00 | 495'970.14 | -3'261'253.61 |
| 33 Amortissement du patrimoine administratif | -1'889'577.83 | -1'904'416.25 | 14'838.42 | -1'851'423.58 |
| 35 Attributions aux fonds et financements spéciaux | -1'417'742.90 | -345'716.16 | -1'072'026.74 | -627'095.32 |
| 36 Charges de transferts | -7'866'976.28 | -8'035'478.00 | 168'501.72 | -7'511'989.47 |
| 39 Imputations internes | -628'441.90 | -664'700.00 | 36'258.10 | -603'265.03 |
| Total des charges d'exploitation | -17'623'859.59 | -17'329'310.41 | -294'549.18 | -16'231'802.76 |
| 40 Revenus fiscaux | 14'229'481.45 | 11'371'700.00 | 2'857'781.45 | 11'342'615.09 |
| 41 Patentes et concessions | 0.00 | 0.00 | 0.00 | 0.00 |
| 42 Taxes et redevances | 3'799'401.10 | 2'715'800.00 | 1'083'601.10 | 2'814'904.50 |
| 43 Revenus divers | 22'787.65 | 0.00 | 0.00 | 19'440.40 |
| 45 Prélèvements sur fonds et financements spéciaux | 437'939.72 | 541'767.37 | -103'827.65 | 470'069.48 |
| 46 Revenus de transferts | 1'676'274.19 | 1'652'662.03 | 23'612.16 | 1'702'613.83 |
| 49 Imputations internes | 628'441.90 | 664'700.00 | -36'258.10 | 603'265.03 |
| Total des revenus d'exploitation | 20'794'326.01 | 16'946'629.40 | 3'847'696.61 | 16'952'908.33 |
| Résultat des activités opérationnelles | 3'170'466.42 | -382'681.01 | 3'553'147.43 | 721'105.57 |
| 34 Charges financières | -412'297.68 | -603'400.00 | 191'102.32 | -608'406.40 |
| 44 Revenus financiers | 658'650.65 | 562'790.00 | 95'860.65 | 691'076.76 |
| Résultat financier | 246'352.97 | -40'610.00 | 286'962.97 | 82'670.36 |
| Résultat opérationnel | 3'416'819.39 | -423'291.01 | 3'840'110.40 | 803'775.93 |
| 38 Charges extraordinaires | -500'000.00 | 0.00 | -500'000.00 | 0.00 |
| 48 Revenus extraordinaires | 424'200.00 | 424'200.00 | 0.00 | 432'874.55 |
| Résultat extraordinaire | -75'800.00 | 424'200.00 | -500'000.00 | 432'874.55 |
| Résultat annuel du compte de résultat, Excédent de produits (+), excédent de charges (-) | 3'341'019.39 | 908.99 | 3'340'110.40 | 1'236'650.48 |

Compte de résultat

| Approvisionnement en eau | | Comptes annuels 2025 | Budget 2025 | Ecarts 2025 | Comptes annuels 2024 |
|--------------------------|---|-------------------------|--------------------|-------------------|-------------------------|
| 30 | Charges de personnel | -2'340.25 | -2'960.00 | 619.75 | -2'376.30 |
| 31 | Charges de biens et services et autres charges d'exploitation | -174'917.59 | -294'300.00 | 119'382.41 | -192'159.53 |
| 33 | Amortissement du patrimoine administratif | -285'238.36 | -285'238.36 | 0.00 | -286'956.38 |
| 35 | Attributions aux fonds et financements spéciaux | -89'952.00 | -89'952.00 | 0.00 | -89'952.00 |
| 36 | Charges de transferts | -6'320.00 | -4'400.00 | -1'920.00 | -6'320.00 |
| 39 | Imputations internes | -23'111.28 | -29'500.00 | 6'388.72 | -28'208.16 |
| | Total des charges d'exploitation | -581'879.48 | -706'350.36 | 124'470.88 | -605'972.37 |
| 40 | Revenus fiscaux | 0.00 | 0.00 | 0.00 | 0.00 |
| 41 | Patentes et concessions | 0.00 | 0.00 | 0.00 | 0.00 |
| 42 | Taxes et redevances | 868'426.15 | 505'000.00 | 363'426.15 | 531'372.55 |
| 43 | Revenus divers | 0.00 | 0.00 | 0.00 | 0.00 |
| 45 | Prélèvements sur fonds et financements spéciaux | 231'258.67 | 233'212.35 | -1'953.68 | 233'640.97 |
| 46 | Revenus de transferts | 68'075.82 | 65'526.01 | 2'549.81 | 66'782.97 |
| 49 | Imputations internes | 0.00 | 0.00 | 0.00 | 0.00 |
| | Total des revenus d'exploitation | 1'167'760.64 | 803'738.36 | 364'022.28 | 831'796.49 |
| | Résultat des activités opérationnelles | 585'881.16 | 97'388.00 | 488'493.16 | 225'824.12 |
| 34 | Charges financières | 0.00 | 0.00 | 0.00 | 0.00 |
| 44 | Revenus financiers | 0.00 | 0.00 | 0.00 | 0.00 |
| | Résultat financier | 0.00 | 0.00 | 0.00 | 0.00 |
| | Résultat opérationnel | 585'881.16 | 97'388.00 | 488'493.16 | 225'824.12 |
| 38 | Charges extraordinaires | 0.00 | 0.00 | 0.00 | 0.00 |
| 48 | Revenus extraordinaires | 0.00 | 0.00 | 0.00 | 4'674.00 |
| | Résultat extraordinaire | 0.00 | 0.00 | 0.00 | 4'674.00 |
| | Résultat annuel du compte de résultat, Excédent de produits (+), excédent de charges (-) | 585'881.16 | 97'388.00 | 488'493.16 | 230'498.12 |

Compte de résultat

| Épuration | Comptes annuels 2025 | Budget 2025 | Écarts 2025 | Comptes annuels 2024 |
|---|-------------------------|----------------------|-------------------|-------------------------|
| 30 Charges de personnel | 0.00 | 0.00 | 0.00 | 0.00 |
| 31 Charges de biens et services et autres charges d'exploitation | -58'593.47 | -119'550.00 | 60'956.53 | -26'265.48 |
| 33 Amortissement du patrimoine administratif | -355'792.70 | -355'706.16 | -86.54 | -351'572.15 |
| 35 Attributions aux fonds et financements spéciaux | -158'376.16 | -158'376.16 | 0.00 | -158'376.16 |
| 36 Charges de transferts | -387'349.70 | -374'400.00 | -12'949.70 | -405'358.70 |
| 39 Imputations internes | -5'679.30 | -6'500.00 | 820.70 | -7'103.00 |
| Total des charges d'exploitation | -965'791.33 | -1'014'532.32 | 48'740.99 | -948'675.49 |
| 40 Revenus fiscaux | 0.00 | | 0.00 | 0.00 |
| 41 Patentes et concessions | 0.00 | 0.00 | 0.00 | 0.00 |
| 42 Taxes et redevances | 1'169'650.80 | 645'000.00 | 524'650.80 | 709'642.20 |
| 43 Revenus divers | 0.00 | 0.00 | 0.00 | 0.00 |
| 45 Prélèvements sur fonds et financements spéciaux | 206'681.05 | 202'526.61 | 4'154.44 | 203'721.72 |
| 46 Revenus de transferts | 136'047.55 | 134'679.55 | 1'368.00 | 134'489.55 |
| 49 Imputations internes | 13'064.10 | 18'500.00 | -5'435.90 | 13'360.88 |
| Total des revenus d'exploitation | 1'525'443.50 | 1'000'706.16 | 524'737.34 | 1'061'214.35 |
| Résultat des activités opérationnelles | 559'652.17 | -13'826.16 | 573'478.33 | 112'538.86 |
| 34 Charges financières | 0.00 | 0.00 | 0.00 | 0.00 |
| 44 Revenus financiers | 0.00 | 0.00 | 0.00 | 0.00 |
| Résultat financier | 0.00 | 0.00 | 0.00 | 0.00 |
| Résultat opérationnel | 559'652.17 | -13'826.16 | 573'478.33 | 112'538.86 |
| 38 Charges extraordinaires | 0.00 | 0.00 | 0.00 | 0.00 |
| 48 Revenus extraordinaires | 0.00 | 0.00 | 0.00 | 4'000.55 |
| Résultat extraordinaire | 0.00 | 0.00 | 0.00 | 4'000.55 |
| Résultat annuel du compte de résultat, Excédent de produits (+), excédent de charges (-) | 559'652.17 | -13'826.16 | 573'478.33 | 116'539.41 |

Compte de résultat

| Déchets | Comptes annuels 2025 | Budget 2025 | Ecarts 2025 | Comptes annuels 2024 |
|---|-------------------------|--------------------|-------------------|-------------------------|
| 30 Charges de personnel | 0.00 | 0.00 | 0.00 | 0.00 |
| 31 Charges de biens et services et autres charges d'exploitation | -430'542.81 | -438'950.00 | 8'407.19 | -410'092.54 |
| 33 Amortissement du patrimoine administratif | -8'552.25 | -8'552.25 | 0.00 | -8'552.25 |
| 35 Attributions aux fonds et financements spéciaux | 0.00 | 0.00 | 0.00 | 0.00 |
| 36 Charges de transferts | 0.00 | 0.00 | 0.00 | 0.00 |
| 39 Imputations internes | -54'731.58 | -52'200.00 | -2'531.58 | -55'493.44 |
| Total des charges d'exploitation | -493'826.64 | -499'702.25 | 5'875.61 | -474'138.23 |
| 40 Revenus fiscaux | 0.00 | 0.00 | 0.00 | 0.00 |
| 41 Patentes et concessions | 0.00 | 0.00 | 0.00 | 0.00 |
| 42 Taxes et redevances | 481'248.10 | 427'500.00 | 53'748.10 | 473'090.26 |
| 43 Revenus divers | 0.00 | 0.00 | 0.00 | 0.00 |
| 45 Prélèvements sur fonds et financements spéciaux | 0.00 | 0.00 | 0.00 | 0.00 |
| 46 Revenus de transferts | 13'672.30 | 0.00 | 13'672.30 | 13'337.20 |
| 49 Imputations internes | 0.00 | 0.00 | 0.00 | 0.00 |
| Total des revenus d'exploitation | 494'920.40 | 427'500.00 | 67'420.40 | 486'427.46 |
| Résultat des activités opérationnelles | 1'093.76 | -72'202.25 | -61'544.79 | 12'289.23 |
| 34 Charges financières | 0.00 | 0.00 | 0.00 | 0.00 |
| 44 Revenus financiers | 0.00 | 0.00 | 0.00 | 0.00 |
| Résultat financier | 0.00 | 0.00 | 0.00 | 0.00 |
| Résultat opérationnel | 1'093.76 | -72'202.25 | -61'544.79 | 12'289.23 |
| 38 Charges extraordinaires | 0.00 | 0.00 | 0.00 | 0.00 |
| 48 Revenus extraordinaires | 0.00 | 0.00 | 0.00 | 0.00 |
| Résultat extraordinaire | 0.00 | 0.00 | 0.00 | 0.00 |
| Résultat annuel du compte de résultat, Excédent de produits (+), excédent de charges (-) | 1'093.76 | -72'202.25 | 73'296.01 | 12'289.23 |

Compte de résultat

| Total général (sans financements spéciaux) | | Comptes annuels 2025 | Budget 2025 | Ecart 2025 | Comptes annuels 2024 |
|---|---|---------------------------------|------------------------|-----------------------|---------------------------------|
| 30 | Charges de personnel | -2'520'305.57 | -2'581'595.00 | 61'289.43 | -2'374'399.45 |
| 31 | Charges de biens et services et autres charges d'exploitation | -2'634'420.99 | -2'941'645.00 | 307'224.01 | -2'632'736.06 |
| 33 | Amortissement du patrimoine administratif | -1'239'994.52 | -1'254'919.48 | 14'924.96 | -1'204'342.80 |
| 35 | Attributions aux fonds et financements spéciaux | -1'169'414.74 | -97'388.00 | -1'072'026.74 | -378'767.16 |
| 36 | Charges de transferts | -7'473'306.58 | -7'656'678.00 | 183'371.42 | -7'100'310.77 |
| 39 | Imputations internes | -544'919.74 | -576'500.00 | 31'580.26 | -512'460.43 |
| | Total des charges d'exploitation | -15'582'362.14 | -15'108'725.48 | -473'636.66 | -14'203'016.67 |
| 40 | Revenus fiscaux | 14'229'481.45 | 11'371'700.00 | 2'857'781.45 | 11'342'615.09 |
| 41 | Patentes et concessions | 0.00 | 0.00 | 0.00 | 0.00 |
| 42 | Taxes et redevances | 1'280'076.05 | 1'138'300.00 | 141'776.05 | 1'100'799.49 |
| 43 | Revenus divers | 22'787.65 | 0.00 | 0.00 | 19'440.40 |
| 45 | Prélèvements sur fonds et financements spéciaux | 0.00 | 106'028.41 | -106'028.41 | 32'706.79 |
| 46 | Revenus de transferts | 1'458'478.52 | 1'452'456.47 | 6'022.05 | 1'488'004.11 |
| 49 | Imputations internes | 615'377.80 | 646'200.00 | -30'822.20 | 589'904.15 |
| | Total des revenus d'exploitation | 17'606'201.47 | 14'714'684.88 | 2'891'516.59 | 14'573'470.03 |
| | Résultat des activités opérationnelles | 2'023'839.33 | -394'040.60 | 2'552'720.73 | 370'453.36 |
| 34 | Charges financières | -412'297.68 | -603'400.00 | 191'102.32 | -608'406.40 |
| 44 | Revenus financiers | 658'650.65 | 562'790.00 | 95'860.65 | 691'076.76 |
| | Résultat financier | 246'352.97 | -40'610.00 | 286'962.97 | 82'670.36 |
| | Résultat opérationnel | 2'270'192.30 | -434'650.60 | 2'839'683.70 | 453'123.72 |
| 38 | Charges extraordinaires | -500'000.00 | 0.00 | -500'000.00 | 0.00 |
| 48 | Revenus extraordinaires | 424'200.00 | 424'200.00 | 0.00 | 424'200.00 |
| | Résultat extraordinaire | -75'800.00 | 424'200.00 | -500'000.00 | 424'200.00 |
| | Résultat annuel du compte de résultat, Excédent de produits (+), excédent de charges (-) | 2'194'392.30 | -10'450.60 | 2'204'842.90 | 877'323.72 |

Compte d'investissement

| Domaines d'activités (classification fonctionnelle) | Comptes annuels 2025 | | Budget 2025 | | Ecart 2025 | | Comptes annuels 2024 | |
|---|----------------------|---------------------|----------------------|----------------------|---------------------|----------------------|----------------------|---------------------|
| | Charges | Produits | Charges | Produits | Charges | Produits | Charges | Produits |
| 0 Administration générale <i>Résultat net</i> | 0.00 | 0.00 | 0.00 | 0.00 | 0.00 | 0.00 | 0.00 | 0.00 |
| 1 Ordre et sécurité publics, défense <i>Résultat net</i> | 0.00 | 0.00 | 0.00 | 0.00 | 0.00 | 0.00 | 0.00 | 0.00 |
| 2 Formation <i>Résultat net</i> | -3'682'460.75 | 0.00 | -4'170'000.00 | 0.00 | 487'539.25 | 0.00 | -812'911.85 | 0.00 |
| | | -3'682'460.75 | | -4'170'000.00 | | 487'539.25 | | -812'911.85 |
| 3 Culture, sport et loisirs <i>Résultat net</i> | -66'833.85 | 7'000.00 | -60'000.00 | 0.00 | -6'833.85 | 7'000.00 | -146'135.00 | 69'700.00 |
| | | -59'833.85 | | -60'000.00 | | 166.15 | | -76'435.00 |
| 4 Santé <i>Résultat net</i> | 0.00 | 0.00 | 0.00 | 0.00 | 0.00 | 0.00 | 0.00 | 0.00 |
| 5 Prévoyance sociale <i>Résultat net</i> | 0.00 | 0.00 | 0.00 | 0.00 | 0.00 | 0.00 | 0.00 | 0.00 |
| 6 Trafic et télécommunications <i>Résultat net</i> | -293'838.67 | 73'336.63 | -955'000.00 | 443'000.00 | 661'161.33 | -369'663.37 | -1'009'417.30 | 425'124.10 |
| | | -220'502.04 | | -512'000.00 | | 291'497.96 | | -584'293.20 |
| 7 Protection de l'environnement et aménagement du territoire <i>Résultat net</i> | -136'788.60 | 97'469.65 | -1'987'000.00 | 0.00 | 1'850'211.40 | 97'469.65 | -121'836.61 | 45'195.35 |
| | | -39'318.95 | | -1'987'000.00 | | 1'947'681.05 | | -76'641.26 |
| 8 Economie publique <i>Résultat net</i> | 0.00 | 0.00 | 0.00 | 0.00 | 0.00 | 0.00 | -39'389.45 | 57'884.30 |
| | | 0.00 | | 0.00 | | 0.00 | | 18'494.85 |
| 9 Finances et impôts <i>Résultat net</i> | 0.00 | 0.00 | 0.00 | 0.00 | 0.00 | 0.00 | 0.00 | 0.00 |
| | | 0.00 | | 0.00 | | 0.00 | | 0.00 |
| Total des charges / produits | -4'179'921.87 | 177'806.28 | -7'172'000.00 | 443'000.00 | 2'992'078.13 | -265'193.72 | -2'129'690.21 | 597'903.75 |
| Investissements nets (+)/ Excédent de recettes (-) | | 4'002'115.59 | | -6'729'000.00 | | 2'726'884.41 | | 1'531'786.46 |
| Total | -4'179'921.87 | 4'179'921.87 | -7'172'000.00 | 7'172'000.00 | 2'992'078.13 | -2'992'078.13 | -2'129'690.21 | 2'129'690.21 |



Compte d'investissement du Patrimoine Administratif

| Calcul de l'investissement | | Comptes annuels 2025 | Budget 2025 | Ecart 2025 | Comptes annuels 2024 |
|--|---|-------------------------|----------------------|---------------------|-------------------------|
| Dépenses d'investissement | | | | | |
| 50 | Immobilisations corporelles | -4'151'717.82 | -6'642'000.00 | 2'490'282.18 | -2'119'531.61 |
| 52 | Immobilisations incorporelles | -28'204.05 | -530'000.00 | 501'795.95 | -10'158.60 |
| 54 | Prêts | 0.00 | 0.00 | 0.00 | 0.00 |
| 55 | Participations et capital social | 0.00 | 0.00 | 0.00 | 0.00 |
| 56 | Propres subventions d'investissements | 0.00 | 0.00 | 0.00 | 0.00 |
| Total des dépenses d'investissement | | -4'179'921.87 | -7'172'000.00 | 2'992'078.13 | -2'129'690.21 |
| Recettes d'investissement | | | | | |
| 60 | Transferts immobilisations corporelles patrimoine financier | 0.00 | 0.00 | 0.00 | 0.00 |
| 62 | Transferts d'immobilisations incorporelles dans le patrimoine financier | 0.00 | 0.00 | 0.00 | 0.00 |
| 63 | Subventions d'investissements acquises | 177'806.28 | 443'000.00 | -265'193.72 | 597'903.75 |
| 64 | Remboursements de prêts | 0.00 | 0.00 | 0.00 | 0.00 |
| 65 | Transferts de participations | 0.00 | 0.00 | 0.00 | 0.00 |
| 66 | Remboursements de propres subventions d'investissements | 0.00 | 0.00 | 0.00 | 0.00 |
| Total des recettes d'investissement | | 177'806.28 | 443'000.00 | -265'193.72 | 597'903.75 |
| Investissements dans le Patrimoine Administratif | | | | | |
| Total des dépenses d'investissement | | -4'179'921.87 | -7'172'000.00 | 2'992'078.13 | -2'129'690.21 |
| Total des recettes d'investissement | | 177'806.28 | 443'000.00 | -265'193.72 | 597'903.75 |
| 590 | Report de recettes au bilan | 0.00 | 0.00 | 0.00 | 0.00 |
| Investissements nets (-) / Excédent de recettes (+) | | -4'002'115.59 | -6'729'000.00 | 2'726'884.41 | -1'531'786.46 |

Tableau de flux de trésorerie

| Méthode indirecte | | 31.12.2025 | 31.12.2024 |
|--|-----------------------------|----------------------|----------------------|
| Activité opérationnelle | | | |
| Résultat annuel du compte de résultats | 900 (+) ou (-) | 3'341'019.39 | 1'236'650.48 |
| + Amortissements du PA et des contributions d'investissement (planifiées, non planifiées, supplémentaires) | 33 + 366 + 383 + 387 | 1'889'577.83 | 1'851'423.58 |
| +/- Dissolution de contributions d'investissement inscrites au passif | 466 | -341'619.31 | -361'061.81 |
| -/+ Augmentation / diminution des créances ou des engagements courants | Δ 101 | -2'447'168.53 | 1'255'804.32 |
| -/+ Augmentation / diminution des actifs de régularisation | Δ 104 | -946'721.81 | -1'108'541.82 |
| -/+ Augmentation / diminution des marchandises et travaux en cours | Δ 106 | -324.00 | -2'509.00 |
| +/- Corrections de valeur / Ajustements à la juste valeur des actifs financiers (non réalisés) | 3440 / 4440 + 4441 + 4442 | 0.00 | 3'766.00 |
| +/- Pertes / gains sur immobilisations corporelles actifs financiers (réalisés) | 3411 / 4411 | 1'400.00 | 0.00 |
| +/- Augmentation / diminution des engagements courants (CC, créanciers) | Δ 200 | 462'325.79 | -308'913.20 |
| +/- Augmentation / diminution des passifs de régularisation | Δ 204 | 132'938.56 | 56'571.93 |
| +/- Augmentation / diminution des provisions du compte de résultat | Δ 205 + Δ 208 | 484'890.00 | 37'930.00 |
| +/- Attributions / prélèvements pour les financements spéciaux, fonds, préfinancements du capital propre | 35 / 45 | 979'803.18 | 174'205.74 |
| +/- Apports / prélèvements de fonds propres | 389 / 489 | -424'200.00 | -424'200.00 |
| +/- Constitution / dissolution d'engagements financements spéciaux capital étranger sans apport | Δ 209 | -1'441.84 | 168.35 |
| Flux de trésorerie de l'activité opérationnelle (FTO / Cash Flow) | | 3'130'479.26 | 2'411'294.57 |
| Investissement | | | |
| - Dépenses d'investissement du PA | 50 + 52 + 54 + 55 | -4'179'921.87 | -2'129'690.21 |
| + Recettes d'investissement du PA | 60 + 62 + 63 + 64 + 65 + 66 | 177'806.28 | 597'903.75 |
| = Solde du compte d'investissement (investissements nets) | | -4'002'115.59 | -1'531'786.46 |
| +/- Augmentation / diminution des immobilisation corporelles du Patrimoine Financier | Δ 108 | 2'348.76 | 0.00 |
| Flux de trésorerie provenant des investissements | | -3'999'766.83 | -1'531'786.46 |
| Activité de financement | | | |
| +/- Augmentation/ diminution des engagements financiers à court terme | Δ 201 | -430'000.00 | 2'525'000.00 |
| +/- Augmentation/ diminution des engagements financiers à long terme | Δ 2064 | 2'125'000.00 | -3'460'000.00 |
| +/- Diminution/ augmentation des immobilisations financières PF | Δ 102 + Δ 107 + Δ 109 | 33'493.44 | -32'145.12 |
| Flux de trésorerie provenant de l'activité de financement | | 1'728'493.44 | -967'145.12 |
| Variation Trésorerie (= fonds) | | | |
| Liquidités au 01.01. | | 2'450'693.65 | 2'538'330.66 |
| Liquidités au 31.12. | | 3'309'899.52 | 2'450'693.65 |
| Variation des liquidités | Δ 100 | 859'205.87 | -87'637.01 |



Détails et informations sur les comptes

| D | Code MCH2 | Désignation | Budget | Comptes | Différence |
|---|--------------|--|------------|-------------|------------|
| 0 | 0220.3158.02 | LICENCES ET MAINTENANCE (NEXAN) Acquisition de nouvelles licences cyber afin d'améliorer la sécurité informatique de l'Administration et souscription à des campagnes de formation pour le personnel. | 33'000.00 | 42'301.50 | 9'301.50 |
| | 2110.3612.01 | PARTICIPATION FRAIS ENTENTE CERCLE SCOLAIRE Modification de la clé de répartition, calculée sur la base des prestations du personnel enseignant de l'Etat. | 10'000.00 | 45'080.50 | 35'080.50 |
| | 2120.3612.01 | PARTICIPATION FRAIS ENTENTE CERCLE SCOLAIRE Voir commentaire ci-dessus. | 253'700.00 | 189'585.00 | -64'115.00 |
| | 2170.3101.01 | MATERIEL D'EXPLOITATION ET FOURNITURE Renouvellement des stocks et consommation plus élevée des matériaux d'entretien et des fournitures (essuie-mains, etc.) | 8'000.00 | 12'093.09 | 4'093.09 |
| | 2170.3144.01 | ENTRETIEN BATIMENT Contrôle OIBT et nécessité de planifier des interventions de remise en état. Contrôle des fenêtres suite à des défauts de fermetures. | 15'000.00 | 24'323.65 | 9'323.65 |
| | 2180.3636.01 | SUBVENTIONS COMMUNALES ENFANTS VDC Dépendant des ressources des familles habitantes. | 25'000.00 | 33'708.43 | 8'708.43 |
| 2 | 2186.3010.01 | TRAITEMENT DU PERSONNEL Personnel AES impliqué dans les réflexions de la nouvelle structure. Sous-estimation budgétaire du temps horaire du personnel. | 127'200.00 | 155'762.30 | 28'562.30 |
| | 2186.3105.02 | REPAS DEJEUNERS ET GOUTERS Le montant budgété repose sur les coûts facturés relatifs aux achats, ce qui conduit à une présentation plus élevée de ce poste. Cette approche est toutefois neutre sur le résultat, dès lors qu'un montant équivalent a été inscrit en produits. | 23'000.00 | 2'508.30 | -20'491.70 |
| | 2186.4260.01 | PARTICIPATION DES PARENTS AUX FRAIS DE GARDE Mise en place d'un nouveau logiciel de gestion pour l'AES, en lien avec l'entrée en vigueur du règlement adopté par le Législatif. Cette évolution a permis d'automatiser le suivi des fréquentations et la facturation, contribuant à une meilleure fiabilité des données et à une réduction des écarts de facturation. | -85'000.00 | -134'704.88 | -49'704.88 |
| | 2196.3130.02 | TRANSPORTS S COLAIRES Le dépassement est dû à l'affectation d'un bus supplémentaire et de plus grande capacité pour répondre à la fréquentation des enfants des deux communes membres. Les charges sont refacturées selon l'entente intercommunale et compensées par les recettes correspondantes (2196.4612.02). | 160'000.00 | 219'147.50 | 59'147.50 |
| | 3411.3101.01 | MATERIEL ET FOURNITURE PISCINE Renouvellement du stock de cartes SkiData et des fournitures d'entretien. | 5'097.00 | 9'883.87 | 4'786.87 |
| | 3411.3120.03 | EAU ET EPURATION PISCINE Modification de la périodicité de facturation de l'eau. L'exercice 2025 contient 20 mois de consommation. | 42'750.00 | 55'344.67 | 12'594.67 |
| | 3411.3130.06 | FRAIS D'ANALYSE EAU PISCINE Multiples prélèvements d'eau effectués, notamment suite à l'inspection du SAAV (en lien avec le crédit de fonctionnement de mise aux normes et d'entretien du CSL voté et approuvé par le Législatif en décembre 2025). | 1'500.00 | 4'908.08 | 3'408.08 |
| 3 | 3412.3143.02 | ENTRETIEN TERRAIN DE FOOT Contrôle OIBT et nécessité de planifier des interventions de remise en état. | 25'000.00 | 65'020.80 | 40'020.80 |
| | 3417.3010.01 | SALAIRES MINIGOLF La répartition des charges est déterminée selon une clé basée sur le chiffre d'affaires par activité. Le chiffre d'affaires du minigolf ayant été supérieur aux prévisions, la part des charges salariales qui lui est imputée a évolué en conséquence. | 9'500.00 | 15'248.29 | 5'748.29 |
| | 3421.3910.01 | IMPUTATION INTERNE PRESTATIONS DE SERVICE Le personnel édilitaire a été mobilisé pour des travaux de réfection de sentiers en complément de l'entretien courant, ce qui a entraîné une augmentation des imputations internes liées aux prestations de services. | 25'000.00 | 54'095.75 | 29'095.75 |

Détails et informations sur les comptes

| D | Code MCH2 | Désignation | Budget | Comptes | Différence |
|---|---------------------|---|-------------------|-------------------|-------------------|
| | 6150.3141.03 | DEBLAIEMENT ET SABLAGE HIVERNAL Dépendance météorologique et aux chutes de neige. | 100'000.00 | 115'797.00 | 15'797.00 |
| 6 | 6150.3151.02 | ENTRETIEN MACHINES ET HORODATEURS Les horodateurs ont nécessité de nombreux travaux d'entretien durant l'exercice afin de garantir leur bon fonctionnement et la perception des recettes de stationnement. Cette situation a conduit le Conseil communal à décider de leur remplacement au début de l'année 2026. | 8'000.00 | 13'297.25 | 5'297.25 |
| | 7101.3510.01 | ATTRIBUTION FINANCEMENTS SPECIAUX Modification de la périodicité de facturation de l'eau, l'exercice 2025 couvrant exceptionnellement 20 mois de consommation. Cette situation entraîne une augmentation correspondante de l'attribution, destinée à alimenter le fonds spécial en vue de futurs investissements. | 97'388.00 | 585'881.16 | 488'493.16 |
| 7 | 7201.3510.01 | ATTRIBUTION AUX FINANCEMENTS SPECIAUX (EPU) Modification de la périodicité de facturation de l'eau, l'exercice 2025 couvrant exceptionnellement 20 mois de consommation. Cette situation entraîne une augmentation correspondante de l'attribution, destinée à alimenter le fonds spécial en vue de futurs investissements. | 13'917.00 | 116'539.41 | 102'622.41 |
| | 7410.3142.03 | ENTRETIEN OUVRAGES LIES AUX INTEMPERIES L'écart provient de la poursuite des travaux liés à la crue du 14.11.2023 pour un montant de CHF 86'576.50. En contrepartie, des subventions cantonales (CHF 32'202.80) et fédérales (CHF 24'540.40) ont été perçues, entraînant une charge nette de CHF 29'833.30. | 0.00 | 79'389.20 | 79'389.20 |
| 9 | 9630.3431.02 | ENTRETIEN BATIMENT DIVERS Remplacement de la fosse au Commun Loué (nécessité sanitaire) et réfection de logements locatifs suite aux départs de locataires. | 1'000.00 | 13'690.45 | 12'690.45 |

Annexe

A0 | Bases et principes comptables

Réglementation appliquée et dérogations

Bases légales

Les présents comptes annuels se basent sur la nouvelle Loi sur les Finances Communales (LFCo) du 22.03.2018 (entrée en vigueur le 01.01.2021) et sur l'Ordonnance sur les Finances Communales (OFCo) du 14.10.2019 (entrée en vigueur le 01.01.2021) du canton de Fribourg ainsi que sur le Règlement des Finances communales (RFin) du 10.11.2021 (entré en vigueur le 01.01.2022), disponible sur le site internet de la Commune www.val-de-charmey.ch.

Règlement et principes

La présentation des comptes s'appuie sur les normes du modèle comptable harmonisé 2 (MCH2) pour les cantons et les communes et selon les principes définis à l'article 4 de la LFCo, à savoir :

- Légalité
- Équilibre financier
- Emploi économe des fonds
- Priorité
- Rentabilité
- Non-affectation des impôts
- Gestion axée sur les résultats

Mise en œuvre des normes MCH2

Pour les normes (recommandations professionnelles) avec options, les règles suivantes s'appliquent :

- **Recettes fiscales** - Les recettes fiscales sont régularisées selon le "principe de la délimitation". Cela signifie qu'à la fin de l'année, tous les crédits d'impôt pour l'année concernée, pour lesquels des factures ont été émises, sont comptabilisés. A cela s'ajoute une estimation des créances à recevoir sur la base de diverses données cantonales et internes à l'Administration communale.
- **Compte d'investissement** - les contributions aux investissements de tiers sont comptabilisées selon le principe de la valeur brute.
- **Patrimoine Administratif** - La réserve créée par la réévaluation du Patrimoine Administratif est inscrite au bilan et dissoute linéairement sur les 10 prochains exercices.

Dérogations par rapport à MCH2

- Méthode d'attribution aux réserves de maintien de valeur des financements spéciaux.

Annexe

A0 | Bases et principes comptables

Normes et règles comptables

Principes comptables

La présentation des comptes doit donner une image fidèle du patrimoine, de la situation financière et des résultats (principe de "True and Fair View") et se fonde sur les principes d'intelligibilité, d'importance relative, de fiabilité, de comparabilité, de continuité, de permanence, de séparation des exercices et de présentation brute.

Principe d'établissement du bilan

Les actifs sont inscrits au bilan lorsqu'ils génèrent des avantages économiques futurs ou que leur utilisation est prévue pour l'accomplissement de tâches publiques et que leur valeur peut être déterminée de manière fiable.

Les investissements sont activés à partir d'un montant de CHF 50'000.00. En dessous de ce seuil, ils sont portés au compte de résultats. Pour les comptes de régularisation, la limite d'importance s'élève à CHF 3'000.00. En revanche, aucune limite d'importance ne s'applique aux provisions.

Principes d'évaluation

Les postes du patrimoine financier sont inscrits au bilan à leur valeur vénale. Les biens immobiliers du patrimoine financier ainsi que les immobilisations financières, y compris les participations et les prêts, ont été réévalués rétroactivement au 01.01.2022 sur la base des directives cantonales pour le bouclage au 31.12.2022. Enfin, en vertu de la loi sur les communes et conformément aux dispositions d'exécution du manuel MCH2, la réserve de retraitement liée au patrimoine financier a été dissoute et sortie des fonds propres.

Le patrimoine administratif est inscrit au bilan à sa valeur d'acquisition ou de fabrication. Il est amorti linéairement par catégorie d'actifs en fonction de la durée d'utilisation. Les catégories d'immobilisations et la durée d'utilisation sont définies par le canton. Les prêts et les participations ne sont amortis que si des réductions de valeur ou des pertes durables sont intervenues. Les postes du capital étranger et du capital propre sont en principe inscrits au bilan à leur valeur nominale. Le patrimoine administratif a été repris au moment de l'introduction de MCH2 et a été réévalué. La réserve de réévaluation du patrimoine administratif est amortie de manière linéaire sur 10 ans (sous réserve d'une autorisation exceptionnelle selon la loi sur les communes).

Annexe

A2 | Tableau des immobilisations

| | Comptes du bilan | Coûts d'acquisition | | | | | | Amortissements cumulés | | | | | Valeur comptable au 31.12.2025 |
|---|------------------|-------------------------|---------------------|-----------------|-------------------------|-------------------|---------------|-------------------------|------------------|----------------------|----------------------|-------------------------|--------------------------------|
| | | Situation au 01.01.2025 | Entrées + Sorties - | Reclassements | Situation au 31.12.2025 | Durée utilisation | Taux d'amort. | Situation au 01.01.2025 | Amort. planifiés | Amort. non planifiés | Sorties / Cessions + | Situation au 31.12.2025 | |
| Immobilisations corporelles du patrimoine administratif (PA) | | | | | | | | | | | | | |
| Terrains bâtis et non bâtis | 1400 | 67'000 | 0 | 0 | 67'000 | 0 | 0.00% | 0 | 0 | 0 | 0 | 0 | 67'000 |
| Routes et voies de communication | 1401 | 11'759'195 | 0 | 722'377 | 12'481'572 | 40 | 2.50% | 3'229'970 | 350'951 | 0 | 0 | 3'580'921 | 8'900'651 |
| Aménagement des cours d'eau | 1402 | 1'169'283 | 0 | 73'548 | 1'242'831 | 25 | 4.00% | 393'457 | 58'464 | 0 | 0 | 451'921 | 790'910 |
| Autres ouvrages de génie civil | 1403 | 48'299'958 | 0 | 400'203 | 48'700'161 | 80 | 1.25% | 23'219'656 | 651'532 | 0 | 0 | 23'871'188 | 24'828'973 |
| <i>Compte général</i> | 14030 | 262'532 | 0 | 0 | 262'532 | 25 | 4.00% | 31'504 | 10'501 | 0 | 0 | 42'005 | 220'527 |
| <i>Approvisionnement en eau</i> | 14031 | 20'186'185 | 0 | 62'559 | 20'248'744 | 80 | 1.25% | 9'986'880 | 285'238 | 0 | 0 | 10'272'118 | 9'976'626 |
| <i>Traitement des eaux usées</i> | 14032 | 27'851'241 | 0 | 337'644 | 28'188'885 | 80 | 1.25% | 13'201'272 | 355'793 | 0 | 0 | 13'557'065 | 14'631'820 |
| Bâtiments | 1404 | 22'400'612 | 0 | 746'834 | 23'147'446 | 33 | 3.00% | 5'934'211 | 678'806 | 0 | 0 | 6'613'017 | 16'534'429 |
| <i>Compte général</i> | 14040 | 22'118'388 | 0 | 746'834 | 22'865'222 | 33 | 3.00% | 5'720'405 | 670'254 | 0 | 0 | 6'390'659 | 16'474'563 |
| <i>Élimination des déchets</i> | 14043 | 282'224 | 0 | 0 | 282'224 | 33 | 3.00% | 213'806 | 8'552 | 0 | 0 | 222'358 | 59'866 |
| Biens meubles | 1406 | 334'403 | 0 | 256'898 | 591'301 | 10 | 10.00% | 14'554 | 30'401 | 0 | 0 | 44'955 | 546'346 |
| Installations en construction | 1407 | 2'713'809 | 3'791'046 | -1'484'503 | 5'020'352 | 0 | 0.00% | 0 | 0 | 0 | 0 | 0 | 5'020'352 |
| <i>Compte général</i> | 14070 | 2'282'239 | 3'682'461 | -1'084'300 | 4'880'400 | 0 | 0.00% | 0 | 0 | 0 | 0 | 0 | 4'880'400 |
| <i>Approvisionnement en eau</i> | 14071 | 62'559 | 22'202 | -62'559 | 22'202 | 0 | 0.00% | 0 | 0 | 0 | 0 | 0 | 22'202 |
| <i>Traitement des eaux usées</i> | 14072 | 369'011 | 86'383 | -337'644 | 117'750 | 0 | 0.00% | 0 | 0 | 0 | 0 | 0 | 117'750 |
| Total immobilisations corporelles du PA | | 86'744'260 | 3'791'046 | 715'357 | 91'250'663 | | | 32'791'848 | 1'770'154 | 0 | 0 | 34'562'002 | 56'688'661 |
| Immobilisations incorporelles du PA | | | | | | | | | | | | | |
| Immobilisations incorporelles en cours | 1427 | 10'159 | 28'204 | 0 | 38'363 | 0 | 0.00% | 0 | 0 | 0 | 0 | 0 | 38'363 |
| Autres immobilisations incorporelles | 1429 | 1'192'221 | 0 | 0 | 1'192'221 | 10 | 10.00% | 488'307 | 119'423 | 0 | 0 | 607'730 | 584'491 |
| Total des immobilisations incorporelles | | 1'202'380 | 28'204 | 0 | 1'230'584 | | | 488'307 | 119'423 | 0 | 0 | 607'730 | 622'854 |
| Subventions d'investissements inscrites au passif | | | | | | | | | | | | | |
| Confédération | 20680 | -982'069 | 0 | -23'298 | -1'005'367 | | | -300'699 | -34'063 | 0 | 0 | -334'762 | -670'605 |
| Cantons et Concordats | 20681 | -2'050'432 | 0 | -471'449 | -2'521'881 | | | -733'900 | -83'759 | 0 | 0 | -817'659 | -1'704'222 |
| Communes et associations intercommunales | 20682 | -128'324 | 0 | 80'012 | -48'312 | | | -9'624 | 4'793 | 0 | 0 | -4'831 | -43'481 |
| Assurances sociales publiques | 20683 | 0 | 0 | -7'000 | -7'000 | | | 0 | 0 | 0 | 0 | 0 | -7'000 |
| Entreprises publiques | 20684 | -360'000 | 0 | 0 | -360'000 | | | -65'454 | -10'909 | 0 | 0 | -76'363 | -283'637 |
| Entreprises privées | 20685 | -63'028 | 0 | -53'942 | -116'970 | | | -39'020 | -3'151 | 0 | 0 | -42'171 | -74'798 |
| Organisations privées à but non lucratif | 20686 | -69'700 | 0 | 0 | -69'700 | | | -8'364 | -2'788 | 0 | 0 | -11'152 | -58'548 |
| Ménages privés | 20687 | -5'248'245 | -52'871 | -3'942 | -5'305'058 | | | -2'757'622 | -211'741 | 0 | 0 | -2'969'363 | -2'335'695 |
| <i>Compte général</i> | 20687.00 | -202'660 | 0 | -3'942 | -206'602 | | | -98'913 | -9'917 | 0 | 0 | -108'830 | -97'772 |
| <i>Approvisionnement en eau</i> | 20687.10 | -1'644'395 | -5'371 | 0 | -1'649'766 | 25 | 4.00% | -797'080 | -65'776 | 0 | 0 | -862'856 | -786'910 |
| <i>Traitement des eaux usées</i> | 20687.20 | -3'401'190 | -47'500 | 0 | -3'448'690 | 25 | 4.00% | -1'861'629 | -136'048 | 0 | 0 | -1'997'677 | -1'451'013 |
| Total subventions d'investissements inscrites au passif | | -8'901'798 | -52'871 | -472'619 | -9'427'288 | | | -3'906'319 | -338'830 | 0 | 0 | -4'245'149 | -5'177'986 |
| Total immob. corporelles du patrimoine administratif | | 79'044'843 | 3'766'379 | 242'738 | 83'053'959 | | | 29'373'836 | 1'550'747 | 0 | 0 | 30'924'583 | 52'133'528 |
| Immobilisations corporelles du patrimoine financier (PF) | | | | | | | | | | | | | |
| Terrains non bâtis | 1080 | 6'267'556 | -2'349 | 0 | 6'265'207 | 0 | 0.00% | 0 | 0 | 0 | 0 | 0 | 6'265'207 |
| Bâtiments | 1084 | 12'792'851 | -1'400 | 0 | 12'791'451 | 0 | 0.00% | 0 | 0 | 0 | 0 | 0 | 12'791'451 |
| Total des immobilisations corporelles du PF | | 19'060'407 | -3'749 | 0 | 19'056'658 | | | 0 | 0 | 0 | 0 | 0 | 19'056'658 |



Annexe

A3 | Valeurs d'assurance incendie des immobilisations corporelles

| | Valeurs CHF | |
|---|----------------------|----------------------|
| | Année en cours | Année précédente |
| Actifs Financiers Immobilier | | |
| Habitations individuelles | 3'461'800.00 | 3'461'800.00 |
| Immeubles et appartements | 6'924'000.00 | 6'924'000.00 |
| Immeubles d'exploitation | 3'436'800.00 | 3'436'800.00 |
| Garages-box | 371'500.00 | 371'500.00 |
| Parkings et sous-terrains | 872'800.00 | 872'800.00 |
| Autres | 0.00 | 0.00 |
| Total des Actifs Financiers Immobilier | 15'066'900.00 | 15'066'900.00 |
| Actifs Administratifs Immobilier | | |
| Chalets d'alpage | 10'153'400.00 | 10'151'100.00 |
| Bâtiments divers | 25'209'100.00 | 26'692'800.00 |
| Bâtiments "eau" - "épuration" | 2'149'900.00 | 2'149'800.00 |
| Petites constructions | 751'700.00 | 751'700.00 |
| Abris container | 199'800.00 | 199'800.00 |
| Autres | 0.00 | 0.00 |
| Total des Actifs Administratifs Immobilier | 38'463'900.00 | 39'945'200.00 |
| Total des valeurs d'assurance incendie des immobilisations corporelles | 53'530'800.00 | 55'012'100.00 |



Annexe

A4 | Tableau des provisions

| Nom et description | Organe de décision | Montant total estimé | Valeur comptable au 01.01.2025 | Formation, y compris augmentation | Utilisation (-) | Dissolution (-) | Valeur comptable au 31.12.2025 |
|--|--------------------|----------------------|--------------------------------|-----------------------------------|-----------------|-----------------|--------------------------------|
| Provisions à court terme (205) | | | | | | | |
| 20500.02 - Provision pour HS et vacances | CC | 78'240.00 | 101'450.00 | -23'210.00 | 0.00 | 0.00 | 78'240.00 |
| 20590.01 - Caution pour annonces étapes de constr. | CC | 57'500.00 | 49'400.00 | 18'700.00 | -10'600.00 | 0.00 | 57'500.00 |
| | | | | | | | 0.00 |
| | | | | | | | 0.00 |
| | | | | | | | 0.00 |
| | | | | | | | 0.00 |
| | | | | | | | 0.00 |
| | | | | | | | 0.00 |
| | | | | | | | 0.00 |
| Total des provisions à court terme | | | | | | | 135'740.00 |
| Provisions à long terme (208) | | | | | | | |
| Provisions pour risques | CC | 500'000.00 | 0.00 | 500'000.00 | 0.00 | 0.00 | 500'000.00 |
| | | | | | | | 0.00 |
| | | | | | | | 0.00 |
| | | | | | | | 0.00 |
| | | | | | | | 0.00 |
| | | | | | | | 0.00 |
| | | | | | | | 0.00 |
| | | | | | | | 0.00 |
| Total des provisions à long terme | | | | | | | 500'000.00 |
| Total des provisions | | | | | | | 635'740.00 |



Annexe

A5 | Tableau de variation des fonds propres

Etat des fonds propres, y compris les œuvres

| Désignation | Compte | Etat au 01.01.2025 | Apports (+) | Dissolutions (-) | Résultat d'exercice | Etat au 31.12.2025 |
|--|----------|-----------------------|----------------|---------------------|------------------------|----------------------|
| Financement spécial, approvisionnement en eau, équilibre | 29001.00 | 662'657.56 | 585'881.16 | 0.00 | | 1'248'538.72 |
| Financement spécial, approvisionnement en eau, infrastructures | 29001.01 | 7'887'236.90 | 89'952.00 | -231'258.67 | | 7'745'930.23 |
| Financement spécial, traitement eaux usées, équilibre | 29002.00 | 983'959.50 | 559'652.17 | 0.00 | | 1'543'611.67 |
| Financement spécial, traitement eaux usées, infrastructures | 29002.01 | 14'816'646.02 | 158'376.16 | -206'681.05 | | 14'768'341.13 |
| Financement spécial, élimination des déchets, équilibre | 29003.00 | 142'049.20 | 1'093.76 | 0.00 | | 143'142.96 |
| Fonds cercle scolaire de la Jogne | 29100.00 | 0.00 | 0.00 | 0.00 | | 0.00 |
| Fonds d'embellissement | 29100.01 | 19'440.40 | 22'787.65 | 0.00 | | 42'228.05 |
| Réserve de réévaluation, patrimoine administratif, autres | 29500.00 | 2'969'307.86 | 0.00 | -424'200.00 | | 2'545'107.86 |
| Réserve de réévaluation, approvisionnement en eau | 29501.00 | 0.00 | 0.00 | 0.00 | | 0.00 |
| Réserve de réévaluation, traitement eaux usées | 29502.00 | 0.00 | 0.00 | 0.00 | | 0.00 |
| Réserve de retraitement du patrimoine financier | 29600.00 | 0.00 | 0.00 | 0.00 | | 0.00 |
| Excédent ou déficit du bilan | 29900.00 | 23'774'707.99 | 0.00 | 0.00 | 3'341'019.39 | 27'115'727.38 |
| Total | | | | | | 55'152'628.00 |



Annexe

A6 | Tableau des garanties, obligations, gages et engagements hors bilan

Actif - Garanties, obligations, gages et engagements hors bilan émis

| Nom | Description | Éventuelles garanties | Valeurs CHF |
|--|--|-----------------------|-------------------|
| | | | Année en cours |
| Droits de superficie distincts et permanents | | | |
| DDP en faveur du Home de la Vallée de la Jogne | Acte de droit de superficie d'une durée de 50 ans approuvé par l'assemblée communale du 11 février 1985 et par l'arrêté du Conseil d'Etat du 8 septembre 1985. | | |
| DDP en faveur de la Coopérative des caves d'alpages de la Tzintre et la Société coopérative de laiterie de Charmey | Acte de droit de superficie d'une durée de 99 ans approuvé par l'assemblée communale du 12 décembre 2011. | | |
| DDP en faveur de la société Romande Energie SA à Morges | Acte de droit de superficie d'une durée de 99 ans approuvé par l'assemblée communale du 20 avril 2015. | | |
| DDP en faveur de la société Roger Rime SA à Val-de-Charmey | Acte de droit de superficie d'une durée de 50 ans approuvé par le Conseil communal, en séance du 2 février 2021 sur la base de la délégation de compétence de l'assemblée communale du 27 juin 2016. | | |
| Engagements hors bilan | | | |
| Association régionale de la Gruyère | Part de CHF 3'157'086.39 au 31 décembre 2025, selon clé de répartition communiquée par l'ARG | | 150'779.92 |
| Garanties | | | |
| Gages | | | |
| Total des garanties, obligations, gages et engagements hors bilan Actif | | | 150'779.92 |

Annexe

A6 | Tableau des garanties, obligations, gages et engagements hors bilan

Passif - Garanties, obligations, gages et engagements hors bilan contractés

| Nom | Description | Éventuelles garanties | Valeurs CHF |
|---|--|-----------------------|---------------------|
| | | | Année en cours |
| Droits de superficie distincts et permanents | | | |
| DDP en faveur de la Commune Val-de-Charmey | Acte de droit de superficie d'une durée de 20 ans lié à la patinoire de la Scie, approuvé par le Conseil Général du 12 décembre 2022. Au terme du DDP, prévu en 2043, la patinoire ne sera plus propriété de la Commune. | Patinoire de la Scie | |
| Garanties | | | |
| Musée du Pays et Val-de-Charmey | Prise en charge des déficits d'exploitation jusqu'à concurrence de 2/3 de CHF 45'000.- selon décision de l'assemblée communale du 12 septembre 1988. | | 30'000.00 |
| Bains de la Gruyère | Cautionnement crédit LIM de la Confédération selon décision de l'assemblée communale du 18 avril 2005 CHF 1'500'000.- réduits annuellement de CHF 50'000.-. | | 550'000.00 |
| Engagements hors bilan | | | |
| Association des communes de la Gruyère pour les CO du district | Part de CHF 83'742'615.00 au 31.12.2025, selon clé de répartition communiquée par le CO de la Gruyère. | | 3'900'804.00 |
| Réseau Santé et Social de la Gruyère | Part de CHF 50'621'793.00 au 31.12.2025, selon clé de répartition communiquée par le RSSG. | | 2'358'007.00 |
| Association du Bassin Versant Haute-Gruyère | Part de CHF 315'200.00 au 31.12.2025, selon clé de répartition communiquée par l'ABVH. | | 52'607.00 |
| Association des Secours Sud Fribourgeois | Part de CHF 2'000'160.23 au 31.12.2025, selon clé de répartition communiquée par l'ASSF. | | 48'968.11 |
| Total des garanties, obligations, gages et engagements hors bilan Passif | | | 6'940'386.11 |



Annexe

A8 | Dépassements de crédits / crédits supplémentaires du compte de résultat

Selon l'art. 9 du Rfin, le Conseil général doit approuver tous les objets dont le dépassement excède 20% du crédit budgétaire concerné et à condition que le montant du crédit supplémentaire soit au maximum de CHF 50'000.-.

| Compte | Désignation | Crédit budgétaire | Comptes annuels | Dépassement | Justification | Crédit supplémentaire | o/d/e/w | Compétence | Date de décision |
|--------------|---------------------------------|-------------------|-----------------|-------------|---|-----------------------|---------|------------|------------------|
| 0220.3158.02 | Licences et maintenance (Nexan) | 33'000.00 | 42'301.50 | 9'301.50 | Acquisition de nouvelles licences cyber afin d'améliorer la sécurité informatique de l'Administration et souscription à des campagnes de formation pour le personnel. | 9'301.50 | o | CG | 20.04.2026 |
| 2170.3144.01 | Entretien bâtiment | 15'000.00 | 24'323.65 | 9'323.65 | Contrôle OIBT et nécessité de planifier des interventions de remise en état. Contrôle des fenêtres suite à des défauts de fermetures. | 9'323.65 | e | CG | 20.04.2026 |
| 2186.3010.01 | Traitement du personnel | 127'200.00 | 155'762.30 | 28'562.30 | Personnel AES impliqué dans les réflexions de la nouvelle structure. Sous-estimation budgétaire du temps horaire du personnel. | 28'562.30 | e | CG | 20.04.2026 |
| 3411.3101.01 | Matériel et fourniture piscine | 10'000.00 | 19'036.50 | 9'036.50 | Renouvellement du stock de cartes SkiData et des fournitures d'entretien. | 9'036.50 | e | CG | 20.04.2026 |
| 3411.3120.03 | Eau et épuration | 42'750.00 | 55'344.67 | 12'594.67 | Modification de la périodicité de facturation de l'eau. L'exercice 2025 contient 20 mois de consommation. | 12'594.67 | e | CG | 20.04.2026 |



Annexe

A8 | Dépassements de crédits / crédits supplémentaires du compte de résultat

Selon l'art. 9 du Rfin, le Conseil général doit approuver tous les objets dont le dépassement excède 20% du crédit budgétaire concerné et à condition que le montant du crédit supplémentaire soit au maximum de CHF 50'000.-.

| Compte | Désignation | Crédit budgétaire | Comptes annuels | Dépassement | Justification | Crédit supplémentaire | o/d/e/w | Compétence | Date de décision |
|--------------|---|-------------------|-----------------|-------------|--|-----------------------|---------|------------|------------------|
| 6150.3141.03 | Déblaiement et sablage hivernal | 100'000.00 | 115'797.00 | 15'797.00 | Dépendance météorologique et aux chutes de neige. | 15'797.00 | e | CG | 20.04.2026 |
| 7410.3142.03 | Entretien ouvrages liés aux intempéries | 0.00 | 29'833.30 | 29'833.30 | Poursuite/finalisation des travaux liés à la crue du 14.11.2023 (est présenté la charge nette = charges - produits) | 29'833.30 | e | CG | 20.04.2026 |
| 9630.3431.02 | Entretien bâtiments divers | 1'000.00 | 13'690.45 | 12'690.45 | Remplacement de la fosse au Commun Loué (nécessité sanitaire) et réparation de logements locatifs suite aux départs de locataires. | 12'690.45 | e | CG | 20.04.2026 |

Légende : o = dépenses ordinaires | d = dépenses urgentes | e = dépenses ponctuelles | w = dépenses annuelles récurrentes (liées)



Annexe

A9 | Contrôle des crédits d'engagement du compte d'investissement

| N° | Compte | Désignation | Date de décision | D/E* | Crédit voté | Report au 31.12.2024 | Charges 2025 | Produits 2025 | Report au 31.12.2025 | Solde des crédits | Décompte final |
|----|--------------|--|--------------------------|------|--------------|----------------------|--------------|---------------|----------------------|-------------------|----------------|
| 1 | 2170.5040.03 | Construction de l'extension du complexe scolaire/AES | 26.06.2023 | D/E | 8'600'000.00 | 1'197'939.35 | 3'682'460.75 | | 4'880'400.10 | 3'719'599.90 | |
| 2 | 3411.5040.02 | Mise aux normes incendie CSL | 27.05.2024 | E | 100'000.00 | 85'343.20 | 12'783.85 | -7'000.00 | 91'127.05 | 8'872.95 | 31.12.2025 |
| 3 | 3411.5060.02 | Remplacement électrolyseur CSL | 09.12.2024 | D | 60'000.00 | 0.00 | 54'050.00 | | 54'050.00 | 5'950.00 | 31.12.2025 |
| 4 | 6150.5010.01 | Rte de liaison Récard-Charrières et parking | 18.12.2017 27.05.2024 | D/E | 1'420'000.00 | 1'330'230.75 | 79'308.07 | | 1'409'538.82 | 10'461.18 | 31.12.2025 |
| 5 | 6150.5010.12 | Mesures urgentes consolidation rte de Cerniat | 09.12.2024 | E | 165'500.00 | 334'586.00 | 11'682.95 | -201'660.73 | 144'608.22 | 20'891.78 | 31.12.2025 |
| 6 | 6150.5060.03 | Achat chariot télescopique et tracteur + accessoires | 30.09.2024 | D | 205'000.00 | 0.00 | 202'847.65 | | 202'847.65 | 2'152.35 | 31.12.2025 |
| 7 | 6150.5090.01 | Etude "Valtraloc" Village d'en Haut | 18.12.2017 | E | 350'000.00 | 295'025.35 | | | 295'025.35 | 54'974.65 | |
| 8 | 7101.5031.01 | Infrastructures EP traversée village | 28.09.2020 | D | 405'000.00 | 62'558.74 | | | 62'558.74 | 342'441.26 | |
| 9 | 7101.5031.02 | Conduite EP secteur Javro | 18.12.2017 | D | 200'000.00 | 0.00 | 22'201.67 | | 22'201.67 | 177'798.33 | |
| 10 | 7101.5031.06 | Remplacement conduite EP Pra Gremaud | 12.12.2022 | E | 185'000.00 | 0.00 | | | 0.00 | 185'000.00 | |
| 11 | 7101.5031.07 | Remplacement conduite EP La Petite Fin | 11.12.2023 | D | 102'200.00 | 0.00 | | | 0.00 | 102'200.00 | |
| 12 | 7201.5032.01 | Infrastructures EU traversée village | 28.09.2020 | D/E | 630'000.00 | 337'644.00 | | | 337'644.00 | 292'356.00 | |
| 13 | 7201.5032.02 | Collecteur Le Clos - Coppet | 13.12.2010 | D | 760'000.00 | 58'353.35 | | | 58'353.35 | 701'646.65 | |

Sous-total 13'182'700.00 3'701'680.74 4'065'334.94 -208'660.73 7'558'354.95 5'624'345.05



| Report Sous-total | | | | 13'182'700.00 | 3'701'680.74 | 4'065'334.94 | -208'660.73 | 7'558'354.95 | 5'624'345.05 | | |
|-------------------|--------------|--|--------------------------|---------------|----------------------|----------------------|---------------------|--------------------|----------------------|---------------------|----------------|
| N° | Compte | Désignation | Date de décision | D/E* | Crédit voté | Report au 31.12.2023 | Charges | Produits | Report au 31.12.2024 | Solde des crédits | Décompte final |
| 14 | 7201.5032.03 | Assainissement Javroz | 10.12.2012 08.05.2013 | D | 700'000.00 | 138'702.27 | 61'407.54 | | 200'109.81 | 499'890.19 | |
| 15 | 7201.5032.07 | Etude Epuration / Eau Pra-Gremaud | 18.12.2017 | D | 60'000.00 | 32'360.94 | 2'472.00 | | 34'832.94 | 25'167.06 | |
| 16 | 7201.5032.09 | Conduites / collecteurs Ecole - En Chéraflux | 12.12.2011 08.05.2013 | D | 750'000.00 | 422'662.65 | 12'850.00 | | 435'512.65 | 314'487.35 | |
| 17 | 7201.5032.10 | Mise en séparatif secteur Est Pra Gremaud | 12.12.2022 | E | 1'680'000.00 | 0.00 | | | 0.00 | 1'680'000.00 | |
| 18 | 7201.5032.11 | Mise en séparatif Quartier du Plan et Planches | 27.05.2024 | E | 410'000.00 | 33'967.64 | 9'653.34 | | 43'620.98 | 366'379.02 | |
| 19 | 7201.5290.01 | Mise à jour du PGEE | 15.12.2025 | D | 670'000.00 | | | | 0.00 | 670'000.00 | |
| 20 | 7410.5010.02 | Endiguement la Progena | 11.12.2023 | D | 50'000.00 | 73'547.55 | | -44'599.20 | 28'948.35 | 21'051.65 | 31.12.2025 |
| 21 | 7900.5290.01 | Révision générale du PAL | 30.09.2024 | D | 280'000.00 | 10'158.60 | 28'204.05 | | 38'362.65 | 241'637.35 | |
| 22 | 8120.5010.01 | Rte alpestre La Chaudalla-Ganet d'Avau | 12.12.2016 | D | 290'000.00 | 202'915.45 | | | 202'915.45 | 87'084.55 | |
| 23 | 8400.5030.03 | Réfection de la Patinoire de la Scie | 12.12.2022 | D | 450'000.00 | 590'822.15 | | | 590'822.15 | -140'822.15 | 31.12.2025 |
| Total | | | | | 18'522'700.00 | 5'206'817.99 | 4'179'921.87 | -253'259.93 | 9'133'479.93 | 9'389'220.07 | |

*D = Financement avec capitaux disponibles | E = Emprunt bancaire

Commentaires

| N° | |
|----|--|
| 22 | Ce crédit demeure toujours en attente du décompte final. Il sera clôturé dès sa réception. |

Annexe

A10 | Chiffres financiers clés

| | dès 2022 | | | | | | Valeurs indicatives | | |
|---|--|------|---------|---------|---------|---------|---------------------|-------|---|
| | MCH2 | MCH1 | 2025 | 2024 | 2023 | 2022 | | 2021 | Moyenne |
| Taux d'endettement net | | | 25.85% | 33.58% | 12.38% | 36.06% | 0.00% | 0.00% | < 100 % bon 100 % - 150 % suffisant > 150 % mauvais |
| <i>(Dette nette par rapport aux recettes fiscales pondérées 100%)</i> | Le ratio d'endettement net indique la part des impôts fiscaux des personnes physiques et morales qui seraient nécessaires pour rembourser la dette nette. Les recettes fiscales sont calculées sur la base d'une pondération de 100%. | | | | | | | | |
| Degré d'autofinancement | | | 136.04% | 160.59% | 164.00% | 435.00% | 0.00% | 0.00% | > 100 % à moyen/long terme 80 % - 100 % nouvelle dette responsable 50 % - 80 % nouvelle dette problématique < 50 % récession |
| <i>(Autofinancement en pourcentage des investissements nets)</i> | Le degré d'autofinancement indique dans quelle mesure les nouveaux investissements peuvent être financés par des fonds générés par la collectivité. Un degré d'autofinancement inférieur à 100% entraîne un nouvel endettement. Si cette valeur est supérieure à 100%, les dettes peuvent être réduites. Ce ratio peut être soumis à de fortes fluctuations et doit donc être considéré à moyen-court terme. | | | | | | | | |
| Part des charges d'intérêts | | | 1.11% | 1.44% | 1.00% | 1.00% | 0.00% | 0.00% | 0 % - 4 % bon 4 % - 9 % suffisant > 9 % mauvais |
| <i>(Intérêts nets en pourcentage des revenus courants)</i> | Cet indicateur renseigne sur la part du «revenu disponible» absorbée par les charges d'intérêts. Plus la valeur est basse, plus la marge de manoeuvre est élevée | | | | | | | | |

Taux d'endettement brut

(Dette brute en pourcentage des revenus courants)

| 2025 | 2024 | 2023 | 2022 | 2021 | Moyenne |
|---------|---------|---------|---------|-------|---------|
| 144.63% | 156.02% | 153.00% | 160.00% | 0.00% | 0.00% |

Le taux d'endettement brut est une grandeur permettant d'évaluer la situation d'endettement ou de déterminer si l'endettement est proportionnel aux revenus générés. Il indique le pourcentage des produits financiers nécessaires pour réduire la dette brute.

| | |
|---------------|----------|
| < 50 % | très bon |
| 50 % - 100 % | bon |
| 100% - 150 % | moyen |
| 150 % - 200 % | mauvais |
| > 200 % | critique |

Part d'investissement

(Investissements bruts en pourcentage des dépenses courantes)

| 2025 | 2024 | 2023 | 2022 | 2021 | Moyenne |
|--------|--------|-------|-------|-------|---------|
| 22.25% | 13.44% | 9.00% | 7.00% | 0.00% | 0.00% |

La part des investissements montre l'activité dans le domaine des investissements et l'influence sur l'endettement net. Ce ratio peut varier très fortement d'une année à l'autre. Il est donc important et judicieux de procéder à une évaluation sur plusieurs années, conjointement avec la part d'autofinancement.

| | |
|-------------|------------------------------------|
| < 10 % | effort d'investissement faible |
| 10 % - 20 % | effort d'investissement moyen |
| 20 % - 40 % | effort d'investissement élevé |
| > 40 % | effort d'investissement très élevé |

Part du service de la dette

(Service de la dette en % des revenus courants)

| 2025 | 2024 | 2023 | 2022 | 2021 | Moyenne |
|-------|-------|-------|-------|-------|---------|
| 8.39% | 9.97% | 9.00% | 9.00% | 0.00% | 0.00% |

Cet indicateur mesure l'importance des charges financières qui pèsent sur le budget et les comptes. Il renseigne sur la part des revenus courants absorbée par le service de la dette (intérêts et amortissements). Un taux plus élevé signifie une marge de manoeuvre budgétaire plus restreinte.

| | |
|------------|-------------------|
| < 5 % | charge faible |
| 5 % - 15 % | charge acceptable |
| > 15 % | charge forte |

Dette nette par habitant

(Dette nette divisée par la population résidente permanente)

| 2025 | 2024 | 2023 | 2022 | 2021 | Moyenne |
|---------|---------|--------|---------|------|---------|
| 1323.73 | 1367.71 | 535.34 | 1600.96 | 0.00 | 0.00 |

Cet indicateur n'a qu'une valeur informative limitée. En effet, l'évaluation de l'importance de la dette doit davantage tenir compte de la capacité financière des habitants que de leur nombre.

| | |
|---------------|------------------------|
| < 0 | patrimoine net |
| 0 - 1'000 | endettement faible |
| 1'001 - 2'500 | endettement moyen |
| 2'501 - 5'000 | endettement élevé |
| > 5'000 | endettement très élevé |

Taux d'autofinancement

(Autofinancement par rapport aux revenus courants)

| 2025 | 2024 | 2023 | 2022 | 2021 | Moyenne |
|--------|--------|--------|--------|-------|---------|
| 25.62% | 14.08% | 13.00% | 18.00% | 0.00% | 0.00% |

Cet indice renseigne sur la proportion du revenu que la collectivité publique peut consacrer au financement de ses investissements.

| | |
|-------------|---------|
| > 20 % | bon |
| 10 % - 20 % | moyen |
| < 10 % | mauvais |



Commune
Val-de-Charmey

Comptes annuels - Détails du rapport financier

Bilan au 31.12.2025

| Compte | Désignation | Bilan au 01.01.2025 | Mouvements | | Bilan au 31.12.2025 |
|-------------|---|------------------------|----------------------|----------------------|------------------------|
| | | | Doit | Avoir | |
| 1 | ACTIF | 79,008,386.78 | 66,300,835.16 | 59,439,628.81 | 85,869,593.13 |
| 10 | PATRIMOINE FINANCIER | 23,853,753.00 | 59,749,228.02 | 55,533,050.01 | 28,069,931.01 |
| 100 | DISPONIBILITE ET PLACEMENTS A COURTS TERMES | 2,450,693.65 | 26,109,075.07 | 25,249,869.20 | 3,309,899.52 |
| 1000 | CAISSE | 12,956.80 | 214,184.40 | 210,265.75 | 16,875.45 |
| 10000.00 | CAISSE PRINCIPALE | 11,003.95 | 41,698.40 | 38,745.90 | 13,956.45 |
| 10001.00 | CAISSES SECONDAIRE CSL | 1,843.25 | 169,261.50 | 168,269.85 | 2,834.90 |
| 10001.02 | Caisse secondaire (bibliothèque) | 109.60 | 3,224.50 | 3,250.00 | 84.10 |
| 1001 | POSTE | 165,169.62 | 39,412.12 | 109,544.53 | 95,037.21 |
| 10010.00 | COMPTE COMMERCIAL POSTAL CCP 17-5226-0 | 165,169.62 | 39,412.12 | 109,544.53 | 95,037.21 |
| 1002 | BANQUE | 2,262,630.43 | 25,851,080.60 | 24,930,058.92 | 3,183,652.11 |
| 10020.00 | RAIFFEISEN CH72 8080 ... 9290 4 "IMPOTS" | 849,562.14 | 11,421,222.28 | 11,513,615.99 | 757,168.43 |
| 10020.01 | COMPTE COURANT BANCAIRE RAIFFEISEN 1848.69 | 29,952.71 | 739,052.60 | 664,136.69 | 104,868.62 |
| 10020.05 | COMPTE COURANT BANCAIRE BCF 21 01 209.400-03 - BIBLIOTHEQUE | 4,602.75 | 10,004.00 | 11,459.15 | 3,147.60 |
| 10020.06 | COMPTE COURANT BANCAIRE BCF 11.16.083.512.01 | 1,284,671.50 | 4,019,440.12 | 3,726,058.22 | 1,578,053.40 |
| 10020.09 | RAIFFEISEN CH58 8080 ... 1962 8 "FOURNISSEURS" | 50,029.56 | 9,093,561.40 | 8,473,028.70 | 670,562.26 |
| 10020.10 | RAIFFEISEN CH25 8080 ... 5016 5 "CSL" | 43,811.77 | 446,961.71 | 450,060.00 | 40,713.48 |
| 10020.11 | RAIFFEISEN CH03 8080 ... 3331 7 "AES" | | 120,838.49 | 91,700.17 | 29,138.32 |
| 1009 | AUTRES DISPONIBILITES | 9,936.80 | 4,397.95 | | 14,334.75 |
| 10090.00 | AVOIRS - PIECES D'OR | 9,936.80 | 4,397.95 | | 14,334.75 |
| 101 | CREANCES | 9,885,920.89- | 20,412,722.64 | 17,965,554.11 | 7,438,752.36- |
| 1010 | CREANCES RESUL. DE LIVRAISONS ET PREST. ENVERS DES TIERS | 232,943.16 | 3,374,640.45 | 2,411,474.63 | 1,196,108.98 |
| 10100.00 | CREANCES RESULTANT DE LIVRAISONS ET DE PRESTATIONS | 174,944.56 | 2,979,006.10 | 2,113,650.50 | 1,040,300.16 |
| 10100.01 | CREANCES RESULTANT DE LIVRAISONS ET DE PREST. - CSL | 36,710.50 | 154,238.60 | 162,893.10 | 28,056.00 |
| 10100.02 | CREANCES RESULTANT DE LIVRAISONS ET DE PREST. - EPURATION | 34,922.90 | 230,008.80 | 120,895.85 | 144,035.85 |
| 10100.03 | CREANCES RESUL. DE LIVRAISONS ET DE PREST. - AMENDES ORDRE | 1,450.00 | 660.00 | 1,120.00 | 990.00 |
| 10100.99 | DUCROIRE CREANCES RESUL. DE LIVARISON | 20,000.00- | 2,000.00 | 8,000.00 | 26,000.00- |
| 10101.00 | CREANCES RESULTANT DE L'IMPOT ANTICIPE | 4,915.20 | 8,726.95 | 4,915.18 | 8,726.97 |
| 1011 | COMPTE COURANTS AVEC TIERS | 325,173.13 | 6,947,797.09 | 6,074,694.52 | 1,198,275.70 |
| 10110.01 | C/C Immeuble Centre 19 - Mossu - Gérance Giroud | 5,762.55 | 10,661.15 | | 16,423.70 |
| 10110.02 | C/C Immeuble Derrière-La-Roche 1 - Régie Bulle | 469.00 | 7,146.30 | | 7,615.30 |
| 10110.03 | COMPTE COURANT AVEC TIERS - RUE DU CENTRE 24 - GIROUD | | 5,872.45 | 433.60 | 5,438.85 |
| 10110.04 | C/C Parking Gros Plan 10a - Charmey - Gérance Giroud | 3,374.30 | 414.80 | | 3,789.10 |
| 10110.05 | C/C Parking Plan 12A - Charmey - Gérance Giroud | 477.60 | 61.20 | | 538.80 |
| 10110.06 | C/C Immeuble Cerniat 30 - Gérance Giroud | | 21,724.00 | 8,271.50 | 13,452.50 |
| 10110.08 | C/C Immeuble Valsainte 2 - Gérance Giroud | 399.95 | 17,213.25 | | 17,613.20 |
| 10110.09 | C/C Immeuble Valsainte 3 - Gérance Giroud | 5,021.80 | | 2,657.55 | 2,364.25 |
| 10110.10 | C/C Immeuble Cerniat 5 - Gérance Giroud | 3,423.35 | 392.90 | | 3,816.25 |
| 10110.12 | C/C Immeuble Lévanches 5 - Bât. Maîtres - Gérance Giroud | | 16,064.85 | 8,405.35 | 7,659.50 |
| 10110.20 | C/C Immeuble Valsainte 3 - Aub. Berra - Régie Bulle | | 8,412.15 | | 8,412.15 |
| 10110.21 | C/C Immeuble Centre 19 - Régie Bulle | | 21,749.95 | | 21,749.95 |
| 10110.22 | C/C Immeuble Derrière la Roche 1 - Régie Bulle | | 6,221.85 | | 6,221.85 |
| 10110.23 | C/C Immeuble Centre 24 - Régie Bulle | | 41,156.20 | 30,000.00 | 11,156.20 |
| 10110.24 | C/C Parking Gros Plan 10A - Régie Bulle | | 1,651.50 | | 1,651.50 |
| 10110.25 | C/C Parking Gros Plan 12A - Régie Bulle | | 438.60 | | 438.60 |
| 10110.26 | C/C Immeuble Cerniat 30 - Régie Bulle | | 78,731.15 | | 78,731.15 |
| 10110.27 | C/C Immeuble Cerniat 1 - Régie Bulle | | 10,748.70 | | 10,748.70 |
| 10110.28 | C/C Valsainte 2 - Régie Bulle | | 19,400.25 | | 19,400.25 |
| 10110.29 | C/C Lévanches 5 - Régie Bulle | | 31,880.65 | | 31,880.65 |
| 10110.30 | C/C Cerniat 5 - Régie Bulle | | 21.85 | | 21.85 |
| 10110.50 | C/C assainissement chalets de tiers | | 40,043.75 | | 40,043.75 |
| 10111.00 | COMPTE COURANT PREST. CARTES CREDIT CAISSE ADMIN. | | 23,770.80 | 23,770.80 | |
| 10111.01 | C/C ASSURANCES SOCIALES - LAA | 16,026.15 | 10,726.25 | 16,026.15 | 10,726.25 |
| 10111.02 | COMPTE COURANT AVEC LES ASSURANCES SOCIALES - AVS | 30,658.40 | 11,175.85 | 30,658.40 | 11,175.85 |
| 10111.03 | COMPTE COURANT CHEQUES REKA | 360.00 | 520.00 | | 880.00 |
| 10111.04 | COMPTE COURANT CONCARDIS/WORLDDLINE CSL | 4,214.90 | 316,793.40 | 319,022.00 | 1,986.30 |
| 10111.05 | COMPTE COURANT HUBERT ETTER SA | 647.50 | 5,538.76 | 647.50 | 5,538.76 |
| 10111.40 | COMPTE COURANT DE L'ETAT | 184,301.31 | 3,710,128.58 | 3,169,069.10 | 725,360.79 |
| 10112.00 | CREANCES ENVERS D'AUTRES COMMUNES - PARTICUL. - REPART. FISC | 70,036.32 | 2,529,135.95 | 2,465,732.57 | 133,439.70 |
| 1012 | CREANCES FISCALES | 10,454,735.38- | 9,982,865.15 | 9,371,971.46 | 9,843,841.69- |
| 10120.15 | CREANCES RESULTANT DES IMPOTS COMMUNAUX GENERAUX ANNEE 2015 | | 195.55- | 195.55- | |
| 10120.16 | CREANCES RESULTANT DES IMPOTS COMMUNAUX GENERAUX ANNEE 2016 | | 4,854.35 | 4,854.35 | |
| 10120.17 | CREANCES RESULTANT DES IMPOTS COMMUNAUX GENERAUX ANNEE 2017 | | 7,293.80 | 7,246.35 | 47.45 |
| 10120.18 | CREANCES RESULTANT DES IMPOTS COMMUNAUX GENERAUX ANNEE 2018 | | 6,508.65 | 6,508.65 | |
| 10120.19 | CREANCES RESULTANT DES IMPOTS COMMUNAUX GENERAUX ANNEE 2019 | 10,086.50- | 5,601.75 | 4,389.10- | 95.65- |
| 10120.20 | CREANCES RESULTANT DES IMPOTS COMMUNAUX GENERAUX ANNEE 2020 | 37,977.20- | 679.80- | 22,234.60- | 16,422.40- |
| 10120.21 | CREANCES RESULTANT DES IMPOTS COMMUNAUX GENERAUX ANNEE 2021 | 22,075.65- | 32,096.70- | 46,198.85- | 7,973.50- |

| Compte | Désignation | Bilan au 01.01.2025 | Mouvements | | Bilan au 31.12.2025 |
|-------------|---|------------------------|----------------------|----------------------|------------------------|
| | | | Doit | Avoir | |
| 10120.22 | CREANCES RESULTANT DES IMPOTS COMMUNAUX GENERAUX ANNEE 2022 | 35,044.00 | 26,095.25 | 62,858.45 | 1,719.20- |
| 10120.23 | CREANCES RESULTANT DES IMPOTS COMMUNAUX GENERAUX ANNEE 2023 | 3,214,761.10- | 3,839,695.30 | 663,524.10 | 38,589.90- |
| 10120.24 | CREANCES RESULTANT DES IMPOTS | 7,042,878.93- | 6,094,051.90 | 1,393,448.03 | 2,342,275.06- |
| 10120.25 | CREANCES RESULTANT DES IMPOTS | | 16,736.20 | 7,306,549.63 | 7,289,813.43- |
| 10120.99 | DUEROIRE CREANCES FISCALES | 162,000.00- | 15,000.00 | | 147,000.00- |
| 1013 | ACOMPTES A DES TIERS | | 1,000.00 | 1,000.00 | |
| 10131.00 | AVANCES SUR SALAIRE | | 1,000.00 | 1,000.00 | |
| 1019 | AUTRES CREANCES | 10,698.20 | 106,419.95 | 106,413.50 | 10,704.65 |
| 10190.00 | GARANTIE LOYER BCF 513-05 | 5,711.75 | 3.45 | | 5,715.20 |
| 10190.01 | GARANTIE LOYER BCF 516-07 | 4,986.45 | 3.00 | | 4,989.45 |
| 10192.01 | IMPOT PREALABLE DE LA TVA - EAU | | 12,255.57 | 12,255.57 | |
| 10192.02 | IMPOT PREALABLE DE LA TVA - EPURATION | | 5,337.31 | 5,337.31 | |
| 10192.03 | IP - Déchets | | 37,316.11 | 37,316.11 | |
| 10192.04 | IMPOT PREALABLE DE LA TVA - CSL | | 36,555.13 | 36,555.13 | |
| 10192.05 | IMPOT PREALABLE DE LA TVA - EAU - INV. | | 1,798.33 | 1,798.33 | |
| 10192.06 | IMPOT PREALABLE DE LA TVA - EPURATION - INV. | | 5,499.67 | 5,499.67 | |
| 10192.09 | IP - CSL - Autres que piscine | | 7,651.38 | 7,651.38 | |
| 1020 | Prêts à court terme | 32,051.60 | 7,992.15 | 40,043.75 | |
| 10200.00 | Pmt pour assainiss. chalet de tiers | 32,051.60 | 7,992.15 | 40,043.75 | |
| 104 | ACTIFS DE REGULARISATION | 12,158,496.00 | 13,196,567.96 | 12,249,846.15 | 13,105,217.81 |
| 1040 | AT CHARGES DE PERSONNEL | 1,180.00 | | 1,180.00 | |
| 10400.00 | AT charges de personnel | 1,180.00 | | 1,180.00 | |
| 1041 | AT CHARGES DE BIENS, SERVICES, | 14,561.95 | 26,838.17 | 14,561.95 | 26,838.17 |
| 10410.00 | AT CHARGES DE BIENS, SERVICES | 14,561.95 | 26,838.17 | 14,561.95 | 26,838.17 |
| 1042 | IMPOTS | 11,143,344.25 | 12,197,747.35 | 11,143,344.25 | 12,197,747.35 |
| 10420.00 | REGULARISATION IMPOTS | 17,589.25 | 9,537.35 | 17,589.25 | 9,537.35 |
| 10420.01 | REGULARISATION IMPOTS - ANNEES EN COURS ET PRECEDENTES | 11,125,755.00 | 12,188,210.00 | 11,125,755.00 | 12,188,210.00 |
| 1043 | A DEFINIR (ACTIFS TRANSITOIRES) | 679,372.98 | 782,585.29 | 770,723.13 | 691,235.14 |
| 10430.00 | REGUL. TRANSFERTS DU CPTÉ DE RESULTATS - LOC. A ENCAISSER | 632,849.58 | 644,992.65 | 724,199.73 | 553,642.50 |
| 10430.02 | REGUL. Transferts cpte de résultats | 46,523.40 | 137,592.64 | 46,523.40 | 137,592.64 |
| 1044 | AT CHARGES FINANCIERS, REVENUS FINANCIERS | 83,601.55 | 83,577.55 | 83,601.55 | 83,577.55 |
| 10440.00 | AT CHARGES FINANCIERS, REVENUS FINANCIERS | 83,601.55 | 83,577.55 | 83,601.55 | 83,577.55 |
| 1045 | A DEFINIR (REVENUS EXPLOITATION) | 81,117.57 | 98,819.60 | 81,117.57 | 98,819.60 |
| 10450.00 | REGULARISATION AUTRES REVENUS D'EXPLOITATION | 81,117.57 | 98,819.60 | 81,117.57 | 98,819.60 |
| 1046 | AT COMPTES D'INVESTISSEMENTS | 155,317.70 | 7,000.00 | 155,317.70 | 7,000.00 |
| 10460.00 | AT COMPTES D'INVESTISSEMENTS | 155,317.70 | 7,000.00 | 155,317.70 | 7,000.00 |
| 106 | MARCHANDISES, FOURNITURES ET TRAVAUX EN COURS | 21,670.00 | 21,994.00 | 21,670.00 | 21,994.00 |
| 1060 | ARTICLES DE COMMERCE | 21,670.00 | 21,994.00 | 21,670.00 | 21,994.00 |
| 10600.00 | STOCK MARCHANDISE CSL | 21,670.00 | 21,994.00 | 21,670.00 | 21,994.00 |
| 107 | PLACEMENTS FINANCIERS A LONG TERME | 784.00 | | 784.00 | 784.00 |
| 1070 | ACTIONS ET PARTS SOCIALES | 784.00 | | 784.00 | 784.00 |
| 10700.00 | ACTIONS ET PARTS SOCIALES | 584.00 | | 584.00 | 584.00 |
| 10702.00 | PARTS SOCIALES - COOP. ABATTOIR PDE GRUYERE | 200.00 | | 200.00 | 200.00 |
| 108 | IMMOBILISATIONS CORPORELLES PF | 19,060,406.50 | 863.04 | 4,611.80 | 19,056,657.74 |
| 1080 | TERRAINS PF | 6,267,555.55 | 863.04 | 3,211.80 | 6,265,206.79 |
| 10800.01 | TERRAINS PF - TERRAIN A BATIR | 6,267,555.55 | 863.04 | 3,211.80 | 6,265,206.79 |
| 1084 | BATIMENTS PF | 12,792,850.95 | | 1,400.00 | 12,791,450.95 |
| 10840.00 | BATIMENTS PF - BATIS PRODUCTIFS | 12,792,850.95 | | 1,400.00 | 12,791,450.95 |
| 1090 | Créances envers les financements spéciaux des capitaux de ti | 15,572.14 | 13.16 | 1,455.00 | 14,130.30 |
| 10920.01 | Autres Plac. fin. LT - Raiff. 3265 3 - Cimetière E. Overney | 5,827.45 | 4.89 | 588.00 | 5,244.34 |
| 10920.02 | AUTRES PLAC. FIN. A LG TERME - EP. RAIFF. | 9,744.69 | 8.27 | 867.00 | 8,885.96 |
| 14 | PATRIMOINE ADMINISTRATIF | 55,154,633.78 | 6,551,607.14 | 3,906,578.80 | 57,799,662.12 |
| 140 | Immobilisations corporelles PA | 53,952,410.64 | 6,523,403.09 | 3,787,155.71 | 56,688,658.02 |
| 1400 | TERRAINS PA | 67,000.00 | | | 67,000.00 |
| 14000.01 | TERRAINS DU PATRIMOINE ADMINISTRATIF | 67,000.00 | | | 67,000.00 |
| 1401 | ROUTES ET VOIES DE COMMUNICATION PA | 8,529,225.40 | 722,377.02 | 350,951.16 | 8,900,651.12 |
| 14010.00 | ROUTES ET VOIES DE COMMUNICATION | 11,759,195.10 | 722,377.02 | | 12,481,572.12 |
| 14010.99 | AMORTISSEMENT CUMULE - ROUTES ET VOIES DE COMMUNICATIONS | 3,229,969.70- | | 350,951.16 | 3,580,920.86- |
| 1402 | AMENAGEMENT DES COURS D'EAU PA | 775,825.94 | 73,547.55 | 58,464.16 | 790,909.33 |
| 14020.00 | AMENAGEMENT DES COURS D'EAU PA | 1,169,283.05 | 73,547.55 | | 1,242,830.60 |
| 14020.99 | AMORTISSEMENT CUMULE - AMENAGEMENT DES COURS D'EAU PA | 393,457.11- | | 58,464.16 | 451,921.27- |
| 1403 | AUTRES OUVRAGES DE GENIE CIVIL PA | 25,080,301.15 | 400,202.74 | 651,532.32 | 24,828,971.57 |
| 14030.01 | AUTRES OUVRAGES DE GENIE CIVIL PA | 262,531.50 | | | 262,531.50 |
| 14030.99 | AMORTISSEMENT CUMULE - AUTRES OUVRAGES DE GENIE CIVIL | 31,503.77- | | 10,501.26 | 42,005.03- |
| 14031.00 | APPROVISIONNEMENT EN EAU | 20,186,184.97 | 62,558.74 | | 20,248,743.71 |
| 14031.99 | AMORTISSEMENT CUMULE - APPROVISIONNEMENT EN EAU | 9,986,880.21- | | 285,238.36 | 10,272,118.57- |
| 14032.00 | TRAITEMENT DES EAUX USEES | 27,851,241.07 | 337,644.00 | | 28,188,885.07 |
| 14032.99 | AMORTISSEMENT CUMULE - TRAITEMENT DES EAUX USEES | 13,201,272.41- | | 355,792.70 | 13,557,065.11- |
| 1404 | BATIMENTS PA | 16,466,401.14 | 746,833.50 | 678,806.42 | 16,534,428.22 |
| 14040.00 | BATIMENT DU PATRIMOINE ADMINISTRATIF | 22,118,387.75 | 746,833.50 | | 22,865,221.25 |
| 14040.99 | AMORTISSEMENT CUMULE - BATIMENT DU PATRIMOINE ADMINISTRATIF | 5,720,404.64- | | 670,254.17 | 6,390,658.81- |
| 14043.00 | BATIMENT DU PATRIMOINE ADMINISTRATIF - DECHETTERIE | 282,224.30 | | | 282,224.30 |
| 14043.99 | AMORTISSEMENT CUMULE - BATIMENTS DU PA DECHETS | 213,806.27- | | 8,552.25 | 222,358.52- |
| 1406 | BIENS MEUBLES PA | 319,848.61 | 256,897.65 | 30,400.68 | 546,345.58 |
| 14060.00 | MOBILIER, MACHINES, VEHICULES | 334,402.70 | 256,897.65 | | 591,300.35 |
| 14060.99 | AMORTISSEMENT CUMULE - BIENS MEUBLES PA | 14,554.09- | | 30,400.68 | 44,954.77- |

| Compte | Désignation | Bilan au 01.01.2025 | Mouvements | | Bilan au 31.12.2025 |
|-------------|--|------------------------|----------------------|----------------------|------------------------|
| | | | Doit | Avoir | |
| 1407 | INSTALLATIONS EN CONSTRUCTION PA | 2,713,808.40 | 4,323,544.63 | 2,017,000.97 | 5,020,352.06 |
| 14070.00 | INSTALLATIONS EN CONSTRUCTIONS - COMPTE GENERAL | 2,282,238.25 | 4,214,960.08 | 1,616,798.23 | 4,880,400.10 |
| 14071.00 | INSTALLATIONS EN CONSTRUCTIONS - APPROVISIONNEMENT EN EAU | 62,558.74 | 22,201.67 | 62,558.74 | 22,201.67 |
| 14072.00 | INSTALLATIONS EN CONSTRUCTIONS - TRAITEMENT DES EAUX USEES | 369,011.41 | 86,382.88 | 337,644.00 | 117,750.29 |
| 142 | Immobilisations incorporelles PA | 714,073.14 | 28,204.05 | 119,423.09 | 622,854.10 |
| 1427 | IMMOBILISATIONS INCORPORELLES EN COURS PA | 10,158.60 | 28,204.05 | | 38,362.65 |
| 14270.00 | Immobilisations incorporelles en cours PA | 10,158.60 | 28,204.05 | | 38,362.65 |
| 1429 | AUTRES IMMOBILISATIONS INCORPORELLES PA | 703,914.54 | | 119,423.09 | 584,491.45 |
| 14290.00 | AUTRES IMMOBILISATIONS INCORPORELLES PA | 1,192,221.80 | | | 1,192,221.80 |
| 14290.99 | AMORTISSEMENT CUMULE - AUTRES IMMOBILISATIONS INCORP. | 488,307.26- | | 119,423.09 | 607,730.35- |
| 1454 | Participations aux entreprises publiques | 488,150.00 | | | 488,150.00 |
| 14540.01 | Participations GESA | 412,830.00 | | | 412,830.00 |
| 14540.02 | Participations SAIDEF | 75,320.00 | | | 75,320.00 |
| 2 | PASSIF | 79,008,386.78- | 19,105,209.43 | 25,966,415.78 | 85,869,593.13- |
| 20 | CAPITAUX DE TIERS | 27,752,381.35- | 17,006,419.23 | 19,971,003.01 | 30,716,965.13- |
| 200 | ENGAGEMENTS COURANTS | 653,829.03- | 9,474,156.44 | 9,936,482.23 | 1,116,154.82- |
| 20000.00 | CREANCIERS | 593,872.66- | 8,396,841.72 | 8,633,635.64 | 830,666.58- |
| 2001 | COMPTES COURANTS AVEC DES TIERS | 651,626.51- | 9,055,497.72 | 9,291,149.54 | 887,278.33- |
| 20010.01 | C/C AVEC DES TIERS - BATIMENT DES MAITRES - GIROUD | 8,405.35- | 8,405.35 | | |
| 20010.02 | C/C AVEC DES TIERS - RUE DU CENTRE 24 - GIROUD | 433.60- | 433.60 | | |
| 20010.07 | C/C AVEC DES TIERS - ECOLE CERNIAT - GIROUD | 490.05- | 500.00 | 185.30 | 175.35- |
| 20010.08 | C/C AVEC DES TIERS - LE CLOSY - GIROUD | 7,771.50- | 8,271.50 | 500.00 | |
| 20010.09 | C/C AVEC DES TIERS - ENTRETIEN TOUR DU LAC | 40,158.40- | 3,722.00 | 20,000.00 | 56,436.40- |
| 20010.90 | Compte courant Télécharmey SA | | 29,282.70 | 29,282.70 | |
| 20011.00 | C/C CAISSE DE PENSION | 492.90- | 203,850.80 | 203,357.90 | |
| 20011.01 | C/C CAISSE DE COMPENSATION AVS/AI/APG | | 322,955.40 | 322,955.40 | |
| 20011.02 | C/C CAISSE DE COMPENSATION PERTE DE GAIN MALADIE | | 36,587.60 | 36,587.60 | |
| 20011.03 | C/C CAISSE DE COMPENSATION LAA-CNA | | 41,924.85 | 41,924.85 | |
| 20011.04 | C/C CAISSE DE COMPENSATION LAA-COMPL. MOBILIERE | | 2,515.70 | 2,515.70 | |
| 20011.05 | C/C IMPOT A LA SOURCE | 2.05- | 206.50 | 204.45 | |
| 2002 | IMPOTS | 1,818.52- | 321,713.44 | 372,420.43 | 52,525.51- |
| 20022.00 | CREANCIER TVA - "CSL" | | 39,111.73 | 39,111.73 | |
| 20022.10 | CREANCIER TVA - EAU | | 22,689.05 | 22,689.05 | |
| 20022.11 | CREANCIER TVA - EAU - INV. | | 366.00 | 366.00 | |
| 20022.20 | CREANCIER TVA - EPU. | | 94,741.58 | 94,741.58 | |
| 20022.21 | CREANCIER TVA - EPU. - INV. | | 17,848.90 | 17,848.90 | |
| 20022.30 | CREANCIER TVA - DECHETS | | 44,278.05 | 44,278.05 | |
| 20022.99 | CREANCIER TVA - COMPTE DE REGULARISATION | 1,818.52- | 102,678.13 | 153,385.12 | 52,525.51- |
| 2003 | ACOMPTES DE TIERS RECUS | 384.00- | 96,945.28 | 272,912.26 | 176,350.98- |
| 20030.00 | Acomptes s/réservations E-Bike - CSL | 384.00- | 118.00 | 118.00 | 384.00- |
| 20030.01 | Acomptes s/prestations AES | | 96,827.28 | 120,837.49 | 24,010.21- |
| 20030.02 | Acptes propriétaires quartier Javroz (assainissement) | | | 151,956.77 | 151,956.77- |
| 201 | ENGAGEMENTS FINANCIERS A COURT TERME | 2,525,000.00- | 2,525,000.00 | 2,095,000.00 | 2,095,000.00- |
| 2014 | Part à court terme d'engagements à long terme | 2,525,000.00- | 2,525,000.00 | 2,095,000.00 | 2,095,000.00- |
| 20141.00 | Part à court terme de reconnaissances de dettes | 36,000.00- | 36,000.00 | 1,636,000.00 | 1,636,000.00- |
| 20143.00 | Part à court terme d'emprunts | 2,489,000.00- | 2,489,000.00 | 459,000.00 | 459,000.00- |
| 204 | PASSIFS DE REGULARISATION (RG) | 233,658.83- | 2,372,333.83 | 2,505,272.39 | 366,597.39- |
| 2040 | CHARGES DE PERSONNEL | 2,032.20- | 2,132,357.20 | 2,130,830.45 | 505.45- |
| 20400.00 | CHARGES DE PERSONNEL : SALAIRES A PAYER | 350.00- | 1,999,942.00 | 2,000,097.45 | 505.45- |
| 20400.01 | REGULARISATION CHARGES DE PERSONNEL : PROVISION 13E SALAIRE | 960.25- | 120,698.25 | 119,738.00 | |
| 20400.03 | REGUL. CH. DE PERSONNEL : RET. OFFICE DES PSTES | | 10,995.00 | 10,995.00 | |
| 20400.04 | REGUL. CH. DE PERSONNEL : AUTRES | 721.95- | 721.95 | | |
| 2041 | CHARGES DE BIENS, SERVICES ET AUTRES CHARGES D'EXPLOITATION | 44,093.00- | 42,443.00 | 243,773.71 | 245,423.71- |
| 20410.00 | AUTRES PASSIFS DE REGULARISATION | 42,343.00- | 42,343.00 | 243,673.71 | 243,673.71- |
| 20410.01 | PASSIFS DE REGULARISATION - DEPOT CLES PARKING RIEDERA | 150.00- | | | 150.00- |
| 20410.02 | PASSIFS DE REGULARISATION - DEPOT CLES CSL | 1,600.00- | | | 1,600.00- |
| 20410.03 | PASSIFS DE REGULARISATION - DEPOT CLES COLONIE PETIT-PLAN | | 100.00 | 100.00 | |
| 2043 | PT TRANSFERTS DU COMPTE DE RESULTATS | 58,661.33- | 68,661.33 | 106,644.38 | 96,644.38- |
| 20430.00 | PT TRANSFERTS DU COMPTE DE RESULTATS | 58,661.33- | 68,661.33 | 106,644.38 | 96,644.38- |
| 2044 | PT CHARGES FINANCIERES, REVENUS FINANCIERS | 12,437.75- | 12,437.75 | 12,091.05 | 12,091.05- |
| 20440.00 | PT CHARGES FINANCIERES, REVENUS FINANCIERS | 12,437.75- | 12,437.75 | 12,091.05 | 12,091.05- |
| 2045 | AUTRES REVENUS D'EXPLOITATION | | | 2,775.70 | 2,775.70- |
| 20450.00 | RG AUTRES REVENUS D'EXPLOITATION - TENNIS CLUB | | | 2,775.70 | 2,775.70- |
| 2046 | PT RELATIFS AU COMPTE D'INVESTISSEMENTS | 116,434.55- | 116,434.55 | 9,157.10 | 9,157.10- |
| 20460.00 | PT RELATIFS AU COMPTE D'INVESTISSEMENTS | 116,434.55- | 116,434.55 | 9,157.10 | 9,157.10- |
| 205 | PROVISIONS A COURT TERME | 150,850.00- | 112,050.00 | 96,940.00 | 135,740.00- |
| 2050 | PROVIS. A COURT TERME PROVENANT DE PREST. SUPPL. DU PERSONN | 101,450.00- | 101,450.00 | 78,240.00 | 78,240.00- |
| 20500.02 | PROVISION A COURT TERME - PROV. POUR HS ET VAC. DU PERSONNEL | 101,450.00- | 101,450.00 | 78,240.00 | 78,240.00- |
| 2059 | AUTRES PROVISIONS A COURT TERME | 49,400.00- | 10,600.00 | 18,700.00 | 57,500.00- |
| 20590.01 | CAUTIONS POUR ANNONCES ETAPES DE CONSTRUCTION | 49,400.00- | 10,600.00 | 18,700.00 | 57,500.00- |
| 206 | ENGAGEMENTS FINANCIERS A LONG TERME | 24,173,471.35- | 2,521,423.96 | 4,837,295.23 | 26,489,342.62- |

| Compte | Désignation | Bilan au 01.01.2025 | Mouvements | | Bilan au 31.12.2025 |
|-------------|---|------------------------|---------------------|---------------------|------------------------|
| | | | Doit | Avoir | |
| 2064 | EMPRUNTS, RECONNAISSANCES DE DETTES | 19,186,358.44- | 2,095,000.00 | 4,220,000.00 | 21,311,358.44- |
| 20641.01 | EMPRUNT POSTFINANCE 5557 (0.98% / 28.09.2018-28.09.2028) | 1,000,000.00- | | | 1,000,000.00- |
| 20641.02 | EMPRUNT POSTFINANCE 5556 (0.95% / 29.06.2018-29.06.2028) | 648,000.00- | 36,000.00 | | 612,000.00- |
| 20641.03 | EMPRUNT POSTFINANCE 5893 (0.25% / 28.05.2019-28.05.2026) | 1,000,000.00- | 1,000,000.00 | | |
| 20641.04 | EMPRUNT POSTFINANCE 6248 (0.25% / 15.04.2020 - 15.04.2030) | 1,000,000.00- | | | 1,000,000.00- |
| 20641.07 | EMPRUNT POSTFINANCE 6919 (0.91% / 06.04.2022-06.04.2027) | 500,000.00- | | | 500,000.00- |
| 20641.08 | EMPRUNT POSTFINANCE (1.95% / 13.11.2026) | 600,000.00- | 600,000.00 | | |
| 20641.09 | EMPRUNT POSTFINANCE 7773 (1.79% / 31.05.2027) | 600,000.00- | | | 600,000.00- |
| 20642.02 | EMPRUNT RAIFFEISEN 1848.32/1848.88 (0.73% / 03.01.2030) | 3,000,000.00- | | | 3,000,000.00- |
| 20642.03 | EMPRUNT RAIFFEISEN 1848.32/1848.64 (0.95% / 03.01.2031) | 5,082,000.00- | 459,000.00 | | 4,623,000.00- |
| 20642.04 | EMPRUNT RAIFFEISEN 1848.32/1848.22 (1.10% / 03.01.2027) | 3,896,358.44- | | | 3,896,358.44- |
| 20642.05 | EMPRUNT RAIFFEISEN 1048.67/1848.73 (0.37% / 26.01.2027) | 700,000.00- | | | 700,000.00- |
| 20642.07 | Emprunt Raiff. 811.330.102.9/401848.59 (Saron-30.09.2028) | | | 700,000.00 | 700,000.00- |
| 20643.01 | EMPRUNT BCF 30 01 593.732-06 (0.43% / 10.02.2021-10.02.2031) | 1,000,000.00- | | | 1,000,000.00- |
| 20643.03 | EMPRUNT BCF - Ext. école/AES 30 01 723.566-03 (1.47% - 2029) | 160,000.00- | | 3,520,000.00 | 3,680,000.00- |
| 2068 | SUBVENTIONS D'INVESTISSEMENTS INSCRITES AU PASSIF | 4,987,112.91- | 426,423.96 | 617,295.23 | 5,177,984.18- |
| 20680.00 | SUBV. D'INVESTISSEMENTS DE LA CONFEDERATION | 982,068.95- | | 23,298.10 | 1,005,367.05- |
| 20680.99 | AMORTISSEMENT DES SUBV. D'INVEST. DE LA CONFED. | 300,698.89 | 34,063.55 | | 334,762.44 |
| 20681.00 | SUBV. D'INVESTISSEMENTS DES CANTONS | 2,050,431.70- | | 471,449.33 | 2,521,881.03- |
| 20681.99 | AMORTISSEMENT DES SUBV. D'INVEST. DES CANTONS | 733,900.68 | 83,759.24 | | 817,659.92 |
| 20682.00 | SUBV. D'INVESTISSEMENTS DES COMMUNES | 128,324.10- | 80,011.60 | | 48,312.50- |
| 20682.99 | AMORTISSEMENT DES SUBV. D'INVEST. DES COMMUNES | 9,624.30 | | 4,793.05 | 4,831.25 |
| 20683.00 | Subv. investissements ass. publiques sociales | | | 7,000.00 | 7,000.00- |
| 20684.00 | SUBV. D'INVESTISSEMENTS DES ENTREPRISES PUBLIQUES | 360,000.00- | | | 360,000.00- |
| 20684.99 | AMORTISSEMENT DES SUBV. D'INVEST. DES ENTREPRISES | 65,454.54 | 10,909.09 | | 76,363.63 |
| 20685.00 | SUBV. D'INVESTISSEMENTS DES ENTREPRISES PRIVEES | 63,027.85- | | 53,942.15 | 116,970.00- |
| 20685.99 | AMORTISSEMENT DES SUBV. D'INVEST. DES ENTREPRISES PRIVEES | 39,020.88 | 3,151.39 | | 42,172.27 |
| 20686.00 | SUBVENTION LORO - ASSAINISSEMENT TERRAIN FOOT | 69,700.00- | | | 69,700.00- |
| 20686.99 | AMORT. SUBV. LORO - ASSAINISSEMENT TERRAIN FOOT | 8,364.00 | 2,788.00 | | 11,152.00 |
| 20687.00 | SUBV. D'INVESTISSEMENTS DE MENAGES PRIVES | 202,659.80- | | 3,942.15 | 206,601.95- |
| 20687.10 | SUBV. D'INVESTISSEMENTS DE MENAGE PRIVE INSCRITES AU PASSIF | 1,644,395.55- | | 5,370.45 | 1,649,766.00- |
| 20687.20 | SUBV. D'INVESTISSEMENTS DE MENAGES PRIVES - EAUX USEES | 3,401,189.20- | | 47,500.00 | 3,448,689.20- |
| 20687.99 | AMORTISSEMENT DES SUBV. D'INVESTISSEMENT DE MENAGES | 2,757,620.95 | 211,741.09 | | 2,969,362.04 |
| 208 | Provisions à long terme | | | 500,000.00 | 500,000.00- |
| 2082 | PROVISIONS A LONG TERME POUR PROCES | | | 500,000.00 | 500,000.00- |
| 20820.01 | Provisions pour risques (procès) | | | 500,000.00 | 500,000.00- |
| 209 | ENGAG. ENVERS LES FIN. SPECIAUX ET LES FDS DES CAPITAUX TIER | 15,572.14- | 1,455.00 | 13.16 | 14,130.30- |
| 2092 | ENGAG. ENVERS LES LEGS ET FOND. SANS PERSONNALITE JURID. | 15,572.14- | 1,455.00 | 13.16 | 14,130.30- |
| 20920.00 | ENGAGEMENT FONDS CIMETIERE - OVERNEY E. | 5,827.45- | 588.00 | 4.89 | 5,244.34- |
| 20920.01 | ENGAGEMENT FONDS CIMETIERE - MEYER ELIE | 9,744.69- | 867.00 | 8.27 | 8,885.96- |
| 29 | CAPITAL PROPRE | 51,256,005.43- | 2,098,790.20 | 5,995,412.77 | 55,152,628.00- |
| 290 | FINANCEMENTS SPECIAUX ENREGISTRES SOUS CAPITAL PROPRE | 24,492,549.18- | 437,939.72 | 1,394,955.25 | 25,449,564.71- |
| 2900 | FINANCEMENTS SPECIAUX ENREGISTRES SOUS CAPITAL PROPRE | 24,492,549.18- | 437,939.72 | 1,394,955.25 | 25,449,564.71- |
| 29001.00 | FINANCEMENT SPECIAL, APPROVISIONNEMENT EN EAU, EQUILIBRE | 662,657.56- | | 585,881.16 | 1,248,538.72- |
| 29001.01 | FINANC. SPECIAL, APPROVIS. EN EAU, INFRASTRUCTURES | 7,887,236.90- | 231,258.67 | 89,952.00 | 7,745,930.23- |
| 29002.00 | FINANCEMENT SPECIAL, TRAITEMENT DES EAUX USEES, EQUILIBRE | 983,959.50- | | 559,652.17 | 1,543,611.67- |
| 29002.01 | FINANCEMENT SPECIAL, TRAITEMENT DES EAUX USEES, | 14,816,646.02- | 206,681.05 | 158,376.16 | 14,768,341.13- |
| 29003.00 | FINANCEMENT SPECIAL, ELIMINATION DES DECHETS - EQUILIBRE | 142,049.20- | | 1,093.76 | 143,142.96- |
| 2910 | Fonds enregistrés sous capital propre | 19,440.40- | | 22,787.65 | 42,228.05- |
| 29100.01 | Fonds d'embellissement | 19,440.40- | | 22,787.65 | 42,228.05- |
| 295 | Réserve liée au retraitement (intro. MCH2) | 2,969,307.86- | 424,200.00 | | 2,545,107.86- |
| 2950 | RESERVE LIEE AU RETRAITEMENT | 2,969,307.86- | 424,200.00 | | 2,545,107.86- |
| 29500.00 | PATRIMOINE ADMINISTRATIF, AUTRES | 2,969,307.86- | 424,200.00 | | 2,545,107.86- |
| 299 | EXCEDENT OU DECOUVERT DU BILAN | 23,774,707.99- | 1,236,650.48 | 4,577,669.87 | 27,115,727.38- |
| 2990 | RESULTAT ANNUEL | 23,774,707.99- | 1,236,650.48 | 4,577,669.87 | 27,115,727.38- |
| 29900.00 | RESULTAT ANNUEL | | | 3,341,019.39 | 3,341,019.39- |
| 29990.00 | RESULTATS CUMULES DES ANNEES PRECEDENTES | 22,538,057.51- | | 1,236,650.48 | 23,774,707.99- |
| 29990.05 | RESULTATS CUMULES DES ANNEES PRECEDENTES | 1,236,650.48- | 1,236,650.48 | | |

Pertes & Profits 2025 - Fonctions

| Compte | Désignation | Comptes 2025 | | Budget 2025 | | Comptes 2024 | |
|---------------------|--|----------------------|----------------------|----------------------|----------------------|----------------------|----------------------|
| | | Charges | Revenus | Charges | Revenus | Charges | Revenus |
| 0 | ADMINISTRATION GENERALE | 1,277,830.90 | 161,546.02 | 1,353,601.22 | 166,090.91 | 1,276,583.13 | 163,998.01 |
| 1 | ORDRE ET SECURITE PUBLICS, DEFENSE | 336,253.46 | 191,300.24 | 406,407.31 | 152,370.30 | 363,319.96 | 147,683.65 |
| 2 | FORMATION | 4,652,739.46 | 915,072.54 | 4,750,580.45 | 919,271.32 | 4,487,278.45 | 869,660.44 |
| 3 | CULTURE, SPORT ET LOISIRS | 1,733,230.34 | 881,108.86 | 1,919,209.88 | 945,988.00 | 1,641,582.67 | 903,089.64 |
| 4 | SANTE | 1,409,406.66 | 6,812.50 | 1,464,473.00 | 5,500.00 | 1,290,671.45 | 4,408.45 |
| 5 | AFFAIRES SOCIALES | 1,462,857.68 | | 1,461,612.00 | | 1,362,897.62 | |
| 6 | TRAFIC ET TELECOMMUNICATIONS | 2,654,171.88 | 441,186.94 | 2,187,620.45 | 360,643.62 | 1,959,175.19 | 373,638.91 |
| 7 | PROTECTION DE L'ENVIRON. ET AMENAG. DU TERRITOIRE | 3,789,576.94 | 3,355,379.61 | 2,957,837.09 | 2,396,106.20 | 2,993,708.82 | 2,533,003.92 |
| 8 | ECONOMIE PUBLIQUE | 536,727.97 | 123,509.25 | 561,020.66 | 111,000.05 | 551,793.27 | 119,601.60 |
| 9 | FINANCES ET IMPOTS | 683,361.98 | 15,801,260.70 | 870,348.35 | 12,876,649.00 | 913,198.60 | 12,961,775.02 |
| TOTALISATION | | 18,536,157.27 | 21,877,176.66 | 17,932,710.41 | 17,933,619.40 | 16,840,209.16 | 18,076,859.64 |
| Résultat | | 3,341,019.39 | | 908.99 | | 1,236,650.48 | |

| Compte | Désignation | Comptes 2025 | | Budget 2025 | | Comptes 2024 | |
|--------------|---|---------------------|-------------------|---------------------|-------------------|---------------------|-------------------|
| | | Charges | Revenus | Charges | Revenus | Charges | Revenus |
| 0 | ADMINISTRATION GENERALE | 1,277,830.90 | 161,546.02 | 1,353,601.22 | 166,090.91 | 1,276,583.13 | 163,998.01 |
| 01 | LEGISLATIF ET EXECUTIF | 220,336.57 | 89,243.65 | 253,050.00 | 106,200.00 | 229,225.84 | 95,839.15 |
| 011 | Législatif | 39,109.82 | | 63,500.00 | | 40,658.05 | |
| 0110 | Législatif | 39,109.82 | | 63,500.00 | | 40,658.05 | |
| 0110.3000.01 | Jetons du Conseil Général | 6,455.00 | | 20,000.00 | | 5,540.00 | |
| 0110.3000.02 | Jetons Commission Financière | 2,025.00 | | 3,000.00 | | 2,985.00 | |
| 0110.3000.03 | Rémunération des scrutateurs | 831.25 | | 2,000.00 | | 2,018.75 | |
| 0110.3000.04 | Jetons Commission Naturalisation | 1,140.00 | | 1,000.00 | | 900.00 | |
| 0110.3100.01 | Matériel de bureau | 1,522.59 | | 1,000.00 | | 979.20 | |
| 0110.3102.01 | Imprimés - publications | 11,028.60 | | 10,000.00 | | 6,965.85 | |
| 0110.3130.01 | Prestations de tiers | 1,335.60 | | 5,000.00 | | 5,090.70 | |
| 0110.3132.01 | Honoraires organe de révision | 8,820.95 | | 15,000.00 | | 14,112.25 | |
| 0110.3170.02 | Frais de réception | 950.83 | | 1,500.00 | | 1,066.30 | |
| 0110.3910.01 | Imputations internes pour prestations de service | 5,000.00 | | 5,000.00 | | 1,000.00 | |
| 012 | Exécutif | 181,226.75 | 89,243.65 | 189,550.00 | 106,200.00 | 188,567.79 | 95,839.15 |
| 0120 | Exécutif | 181,226.75 | 89,243.65 | 189,550.00 | 106,200.00 | 188,567.79 | 95,839.15 |
| 0120.3000.01 | Jetons Conseil Communal | 163,330.00 | | 160,000.00 | | 168,845.35 | |
| 0120.3050.01 | Cotisations patronales - AVS/AI/APG/AC | 7,671.90 | | 12,000.00 | | 9,520.60 | |
| 0120.3053.01 | Cotisations patronales ass. accidents | 350.10 | | 250.00 | | 392.04 | |
| 0120.3054.01 | Cotisations patronales alloc. familiales | 3,108.50 | | 4,300.00 | | 3,801.70 | |
| 0120.3090.01 | Formation Conseil Communal | 130.00 | | 500.00 | | 50.00 | |
| 0120.3102.01 | Imprimés - publications | 2,031.90 | | 6,500.00 | | 812.65 | |
| 0120.3170.01 | Défraiements CC | 4,604.35 | | 6,000.00 | | 5,145.45 | |
| 0120.4260.02 | Jetons de présence reçus | | 5,898.95 | | | | |
| 0120.4910.02 | Imputations internes vacances CC | | 83,344.70 | | 106,200.00 | | 95,839.15 |
| 02 | SERVICES GENERAUX | 1,057,494.33 | 72,302.37 | 1,100,551.22 | 59,890.91 | 1,047,357.29 | 68,158.86 |
| 021 | Administration des finances et des contributions | 320,023.37 | 5,000.00 | 323,400.00 | 5,000.00 | 398,113.61 | 4,000.00 |
| 0210 | Administration des finances et des contributions | 320,023.37 | 5,000.00 | 323,400.00 | 5,000.00 | 398,113.61 | 4,000.00 |
| 0210.3010.01 | Salaires personnel administratif | 260,106.93 | | 261,500.00 | | 359,656.10 | |
| 0210.3010.99 | Remb. salaires du personnel par les assurances | | | | | 39,950.05 | |
| 0210.3040.01 | Allocations communales pour enfants | 2,856.00 | | 3,000.00 | | 4,189.50 | |
| 0210.3050.01 | Cotisations patronales - AVS/AI/APG/AC | 18,772.89 | | 17,700.00 | | 23,770.05 | |
| 0210.3052.01 | Cotisations patronales - Caisse de pension | 19,865.40 | | 16,000.00 | | 21,156.89 | |
| 0210.3053.01 | Cotisations patronales LAA et AANP | 3,105.25 | | 3,200.00 | | 3,949.02 | |
| 0210.3053.02 | Cotisations patronales LAAC | 92.55 | | | | | |
| 0210.3054.01 | Cotisations patronales - alloc. familiales | 6,692.97 | | 7,000.00 | | 8,491.00 | |
| 0210.3055.01 | Cotisations patronales - ass. IJ maladie | 5,142.24 | | 4,500.00 | | 6,453.90 | |
| 0210.3090.01 | Formations et perfectionnement du personnel | | | 1,500.00 | | 1,100.00 | |
| 0210.3091.01 | Recrutement de personnel | | | 500.00 | | | |
| 0210.3113.01 | Matériel informatique | 2,781.44 | | 2,500.00 | | 3,680.95 | |
| 0210.3118.01 | Acquisition logiciels et licences | 285.40 | | 2,500.00 | | | |
| 0210.3132.03 | Honoraires consulting | | | 3,000.00 | | 5,134.95 | |
| 0210.3158.01 | Licences et maintenance | 95.95 | | | | | |
| 0210.3170.01 | Frais de déplacement et autres frais | 411.45 | | 500.00 | | 481.30 | |
| 0210.4910.01 | Imputations internes pour prestations de service | | 5,000.00 | | 5,000.00 | | 4,000.00 |
| 022 | Services généraux - autres | 542,923.52 | 47,083.06 | 570,795.00 | 34,800.00 | 460,966.83 | 44,819.40 |
| 0220 | Services généraux - autres | 542,923.52 | 47,083.06 | 570,795.00 | 34,800.00 | 460,966.83 | 44,819.40 |
| 0220.3010.01 | Salaires personnel administratif | 227,350.87 | | 219,300.00 | | 143,715.05 | |
| 0220.3040.01 | Allocations communales pour enfants | 504.00 | | 500.00 | | 858.00 | |
| 0220.3050.01 | Cotisations patronales - AVS/AI/APG/AC | 15,433.46 | | 14,800.00 | | 9,989.70 | |
| 0220.3052.01 | Cotisations patronales - Caisse de pension | 8,238.75 | | 13,500.00 | | 4,015.70 | |
| 0220.3053.01 | Cotisations patronales ass. accidents | 2,365.60 | | 2,700.00 | | 2,071.60 | |
| 0220.3053.02 | Cotisations patronales LAAC | 92.55 | | | | | |
| 0220.3054.01 | Cotisations patronales alloc. familiales | 5,761.13 | | 5,900.00 | | 3,954.80 | |
| 0220.3055.01 | Cotisations patronales - ass. IJ maladie | 4,554.81 | | 3,800.00 | | 4,222.06 | |
| 0220.3090.01 | Formations et perfectionnement du personnel | 505.80 | | 3,000.00 | | 3,113.30 | |
| 0220.3091.01 | Recrutement de personnel | | | 500.00 | | | |
| 0220.3100.01 | Matériel de bureau | 14,500.30 | | 15,000.00 | | 17,505.00 | |
| 0220.3101.01 | Achat livres pour revente | 236.00 | | | | | |
| 0220.3102.01 | Imprimés - publications | 3,365.80 | | 8,000.00 | | 6,831.95 | |
| 0220.3103.01 | Littérature spécialisée, magazines, journaux | 1,818.20 | | 1,500.00 | | 1,808.25 | |
| 0220.3110.01 | Achat de mobilier | 500.65 | | 500.00 | | 876.70 | |
| 0220.3113.01 | Matériel informatique | 12,834.21 | | 12,500.00 | | 6,470.70 | |
| 0220.3113.03 | Achar matériel informatique (serveur) | | | 1,000.00 | | | |
| 0220.3130.01 | Téléphones | 8,291.15 | | 7,000.00 | | 7,447.00 | |
| 0220.3130.02 | Affranchissements | 12,221.40 | | 15,000.00 | | 15,754.17 | |
| 0220.3130.03 | Cartes d'identité - passeports | 3,926.60 | | 3,000.00 | | 4,853.80 | |
| 0220.3130.04 | Cotisations associations | 12,109.50 | | 10,000.00 | | 10,185.70 | |
| 0220.3130.19 | Prestations de tiers - DIGI-FR | 7,995.00 | | 7,995.00 | | 2,619.00 | |
| 0220.3132.02 | Procédures - avis de droit | 922.65 | | 3,000.00 | | 4,000.00 | |
| 0220.3132.04 | Honoraires audit de fonctionnement | 5,080.70 | | 3,000.00 | | 2,918.70 | |
| 0220.3132.05 | Prestations de tiers - T2I | 9,004.90 | | 15,000.00 | | 11,888.70 | |
| 0220.3132.06 | Prestations de tiers - NEXAN | 8,478.10 | | 11,000.00 | | 15,338.99 | |
| 0220.3132.07 | REFONTE DU SITE WEB | | | | | 14,227.60 | |
| 0220.3134.01 | Assurance choses - RC | 23,475.00 | | 25,000.00 | | 19,905.70 | |
| 0220.3137.01 | Redevance radio-TV - droits d'auteurs | 839.65 | | 800.00 | | 771.75 | |
| 0220.3153.01 | Entretien matériel informatique | 11,476.65 | | 12,000.00 | | 15,018.40 | |
| 0220.3158.01 | Licences et maintenance - T2I | 31,401.05 | | 40,000.00 | | 21,279.50 | |
| 0220.3158.02 | Licences et maintenance - NEXAN & BAECHLER | 42,301.50 | | 33,000.00 | | 18,887.20 | |

| Compte | Désignation | Comptes 2025 | | Budget 2025 | | Comptes 2024 | |
|--------------|--|-------------------|-------------------|-------------------|-------------------|-------------------|-------------------|
| | | Charges | Revenus | Charges | Revenus | Charges | Revenus |
| 0220.3158.03 | Licences et maintenance - autres prestataires | 17,038.50 | | 16,000.00 | | 21,284.55 | |
| 0220.3170.01 | Frais de déplacement et autres | 2,517.68 | | 4,500.00 | | 4,268.75 | |
| 0220.3170.02 | Frais de réception - délégation | 11,399.34 | | 25,000.00 | | 20,249.26 | |
| 0220.3170.03 | 10 ANS DE FUSION CERNIAT | | | | | 8,350.95 | |
| 0220.3180.01 | Réévaluations sur créances | 2,000.00- | | | | 1,000.00- | |
| 0220.3181.01 | Pertes s/créances effectives | 0.90 | | | | | |
| 0220.3190.01 | Autres charges d'exploitation | 2,381.12 | | 1,000.00 | | 1,284.30 | |
| 0220.3920.01 | Imputations internes loyer administration | 36,000.00 | | 36,000.00 | | 36,000.00 | |
| 0220.4210.01 | Emoluments administratif | | 14,321.00 | | 14,000.00 | | 16,656.60 |
| 0220.4240.02 | Location installation informatique | | 1,482.70 | | 800.00 | | 843.30 |
| 0220.4250.01 | Ventes diverses | | 8,585.75 | | 1,000.00 | | 7,051.40 |
| 0220.4260.01 | Remboursement et participations de tiers | | 4,052.81 | | 3,000.00 | | 3,906.10 |
| 0220.4910.01 | Imputations internes pour prestations de service | | 18,640.80 | | 16,000.00 | | 16,362.00 |
| 029 | IMMEUBLES ADMINISTR. NON MENTIONNES AILLEURS (SALLE ASSOC.) | 194,547.44 | 20,219.31 | 206,356.22 | 20,090.91 | 188,276.85 | 19,339.46 |
| 0290 | Salle associative | 194,547.44 | 20,219.31 | 206,356.22 | 20,090.91 | 188,276.85 | 19,339.46 |
| 0290.3111.01 | Achat matériel, outils, appareils | 43.70 | | 3,000.00 | | 1,577.20 | |
| 0290.3120.01 | Frais de chauffage - eau - électricité | 16,617.70 | | 20,000.00 | | 14,830.85 | |
| 0290.3130.02 | NE PAS UTILISER - Prestations de tiers - Entretien locaux | | | | | 1,168.60 | |
| 0290.3134.01 | Assurances bâtiment | 4,146.00 | | 4,000.00 | | 3,964.25 | |
| 0290.3144.01 | Entretien bâtiment | 6,771.30 | | 5,000.00 | | 2,799.25 | |
| 0290.3150.00 | Entretien mobilier - installations | 598.67 | | 1,500.00 | | 375.40 | |
| 0290.3300.40 | Amortissements planifiés bâtiments | 124,856.22 | | 124,856.22 | | 124,856.22 | |
| 0290.3910.01 | Imputations internes pour prestations de service | 15,878.40 | | 12,000.00 | | 7,767.35 | |
| 0290.3940.01 | Imputations internes des intérêts | 25,635.45 | | 36,000.00 | | 30,937.73 | |
| 0290.4240.01 | Taxes pour prestations de service | | 3,600.00 | | 4,000.00 | | 4,250.00 |
| 0290.4489.01 | Location | | 5,050.00 | | 5,000.00 | | 4,325.00 |
| 0290.4632.01 | Participation paroisse | | 2,478.40 | | 2,000.00 | | 1,673.55 |
| 0290.4660.40 | Amortissements planifiés Subv. Entr. publiques | | 9,090.91 | | 9,090.91 | | 9,090.91 |
| 1 | ORDRE ET SECURITE PUBLICS, DEFENSE | 336,253.46 | 191,300.24 | 406,407.31 | 152,370.30 | 363,319.96 | 147,683.65 |
| 11 | SECURITE PUBLIQUE | 19,785.80 | 19,981.64 | 18,500.00 | 12,000.00 | 11,852.20 | 8,873.65 |
| 112 | SECURITE ROUTIERE | 19,785.80 | 19,981.64 | 18,500.00 | 12,000.00 | 11,852.20 | 8,873.65 |
| 1120 | SECURITE ROUTIERE | 19,785.80 | 19,981.64 | 18,500.00 | 12,000.00 | 11,852.20 | 8,873.65 |
| 1120.3102.01 | Frais administratifs et imprimés | 688.65 | | 1,000.00 | | 420.00 | |
| 1120.3130.00 | Prestations de tiers | 324.30 | | | | | |
| 1120.3132.01 | Honoraires de surveillance | 10,413.85 | | 10,000.00 | | 7,107.20 | |
| 1120.3180.01 | Réévaluations sur créances | | | | | 2,000.00- | |
| 1120.3181.01 | Pertes s/créances effectives | 784.00 | | | | | |
| 1120.3910.01 | Imputations internes pour prestations de service | 5,000.00 | | 5,000.00 | | 4,000.00 | |
| 1120.3910.02 | Imputations internes vacations CC | 2,575.00 | | 2,500.00 | | 2,325.00 | |
| 1120.4260.01 | Remboursements et participations de tiers | | 324.30 | | | | |
| 1120.4270.01 | Revenus des amendes | | 19,657.34 | | 12,000.00 | | 8,873.65 |
| 14 | Questions juridiques | 117,091.97 | 25,608.00 | 182,260.00 | | 174,461.73 | |
| 140 | QUESTIONS JURIDIQUES | 117,091.97 | 25,608.00 | 182,260.00 | | 174,461.73 | |
| 1400 | QUESTIONS JURIDIQUES EN GENERAL | 117,091.97 | 25,608.00 | 182,260.00 | | 174,461.73 | |
| 1400.3130.01 | Prestations de tiers cadastre - abornement | | | 30,000.00 | | 26,233.55 | |
| 1400.3181.01 | Pertes s/créances effectives | 264.00 | | | | | |
| 1400.3612.01 | Participation curatelles Jogne-Rive Droite | 116,827.97 | | 150,260.00 | | 148,228.18 | |
| 1400.3910.02 | Imputations internes vacations CC | | | 2,000.00 | | | |
| 1400.4260.01 | Remboursement mensurations cadastrales | | 25,608.00 | | | | |
| 15 | SERVICE DU FEU | 154,982.13 | 127,392.80 | 164,289.13 | 120,290.00 | 148,256.37 | 124,039.50 |
| 150 | SERVICE DU FEU EN GENERAL | 154,982.13 | 127,392.80 | 164,289.13 | 120,290.00 | 148,256.37 | 124,039.50 |
| 1500 | SERVICE DU FEU EN GENERAL | 154,982.13 | 127,392.80 | 164,289.13 | 120,290.00 | 148,256.37 | 124,039.50 |
| 1500.3101.01 | Matériel d'exploitation - fournitures | 7,045.39 | | 8,600.00 | | 7,526.90 | |
| 1500.3120.01 | Frais de chauffage - eau - électricité | 11,892.15 | | 12,000.00 | | 10,801.40 | |
| 1500.3130.02 | Téléphones | 1,718.78 | | 2,000.00 | | 2,724.25 | |
| 1500.3130.03 | Frais de port | 643.20 | | 600.00 | | | |
| 1500.3134.01 | Assurances bâtiments | 714.70 | | 2,000.00 | | 684.90 | |
| 1500.3144.01 | Entretien bâtiments | 437.15 | | 4,000.00 | | 1,132.55 | |
| 1500.3151.01 | Entretien-réparation véhicules (PINZ) | | | 1,000.00 | | 612.70 | |
| 1500.3181.01 | Pertes s/créances effectives | 543.35 | | | | | |
| 1500.3300.40 | Amortissements planifiés bâtiments | 12,904.13 | | 12,904.13 | | 12,904.13 | |
| 1500.3612.03 | Restitution des taxes d'exemption | 79,516.95 | | 77,000.00 | | 80,577.95 | |
| 1500.3612.05 | Participation financière aux SSF | 37,360.10 | | 41,585.00 | | 28,608.85 | |
| 1500.3910.01 | Imputations internes vacations CC | 939.90 | | 800.00 | | 1,086.10 | |
| 1500.3940.01 | Imputations internes des intérêts | 1,266.33 | | 1,800.00 | | 1,596.64 | |
| 1500.4200.01 | Taxes exemption sapeur-pompiers | | 79,102.80 | | 77,000.00 | | 80,733.50 |
| 1500.4250.01 | Ventes matériel et marchandises | | 5,000.00 | | | | 16.00 |
| 1500.4489.01 | Location | | 43,290.00 | | 43,290.00 | | 43,290.00 |
| 16 | DEFENSE | 44,393.56 | 18,317.80 | 41,358.18 | 20,080.30 | 28,749.66 | 14,770.50 |
| 161 | DEFENSE MILITAIRE | 8,813.57 | 5,530.30 | 10,084.18 | 5,530.30 | 8,941.95 | 5,530.30 |
| 1610 | DEFENSE MILITAIRE | 8,813.57 | 5,530.30 | 10,084.18 | 5,530.30 | 8,941.95 | 5,530.30 |
| 1610.3159.01 | Entretien installations de tir | | | 1,000.00 | | | |
| 1610.3300.40 | Amortissements planifiés des bâtiments | 8,184.18 | | 8,184.18 | | 8,184.18 | |
| 1610.3940.01 | Imputations internes des intérêts | 629.39 | | 900.00 | | 757.77 | |
| 1610.4660.00 | Amortissements planifiés subv. Confédération | | 5,530.30 | | 5,530.30 | | 5,530.30 |
| 162 | DEFENSE CIVILE | 35,579.99 | 12,787.50 | 31,274.00 | 14,550.00 | 19,807.71 | 9,240.20 |
| 1620 | PROTECTION CIVILE EN GENERAL | 35,579.99 | 12,787.50 | 31,274.00 | 14,550.00 | 19,807.71 | 9,240.20 |
| 1620.3120.01 | Frais de chauffage - eau - électricité | 2,071.95 | | 2,500.00 | | 1,800.60 | |

| Compte | Désignation | Comptes 2025 | | Budget 2025 | | Comptes 2024 | |
|--------------|---|---------------------|-------------------|---------------------|-------------------|---------------------|-------------------|
| | | Charges | Revenus | Charges | Revenus | Charges | Revenus |
| 1620.3130.01 | Frais de port - téléphones | 1,071.50 | | 300.00 | | 303.00 | |
| 1620.3130.02 | Mandat de gestion | 872.85 | | 550.00 | | 633.50 | |
| 1620.3130.03 | Frais bancaires | 77.90 | | 150.00 | | 75.05 | |
| 1620.3132.01 | Etude abri communal au Home (ACVJ) | 6,779.23 | | 5,000.00 | | | |
| 1620.3134.01 | Assurance bâtiments | 852.80 | | 750.00 | | 650.40 | |
| 1620.3144.01 | Entretien bâtiments | 17,583.16 | | 15,000.00 | | 11,211.81 | |
| 1620.3631.01 | Participation communale coûts de fonctionnement PCI | 6,145.60 | | 6,924.00 | | 5,020.85 | |
| 1620.3910.02 | Imputations internes vacances CC | 125.00 | | 100.00 | | 112.50 | |
| 1620.4470.01 | Locations | | 12,787.50 | | 12,000.00 | | 9,240.20 |
| 1620.4630.01 | Subvention forfaitaire Confédération via le SPPAM | | | | 2,550.00 | | |
| 2 | FORMATION | 4,652,739.46 | 915,072.54 | 4,750,580.45 | 919,271.32 | 4,487,278.45 | 869,660.44 |
| 21 | SCOLARITE OBLIGATOIRE | 4,091,235.96 | 915,072.54 | 4,191,765.45 | 919,271.32 | 3,958,893.70 | 869,660.44 |
| 211 | ECOLE PRIMAIRE I (1H - 2H) | 257,907.20 | | 221,385.00 | | 220,811.45 | |
| 2110 | ECOLE ENFANTINE | 257,907.20 | | 221,385.00 | | 220,811.45 | |
| 2110.3611.01 | Participation Canton - Prestations personnel enseignant | 212,826.70 | | 211,385.00 | | 211,167.45 | |
| 2110.3612.01 | Participation frais entente cercle scolaire | 45,080.50 | | 10,000.00 | | 9,644.00 | |
| 212 | ECOLE PRIMAIRE II (3H - 8H) | 1,084,634.10 | | 1,143,082.00 | | 1,109,294.65 | |
| 2120 | ECOLE PRIMAIRE | 1,084,634.10 | | 1,143,082.00 | | 1,109,294.65 | |
| 2120.3611.01 | Participation Canton - Prestations personnel enseignant | 895,049.10 | | 889,382.00 | | 877,838.70 | |
| 2120.3612.01 | Participation frais entente cercle scolaire (yc transports) | 189,585.00 | | 253,700.00 | | 231,455.95 | |
| 213 | ECOLE DU DYCLE D'ORIENTATION (9H - 11H) | 1,091,654.00 | | 1,091,654.00 | | 1,042,464.00 | |
| 2130 | ECOLE DU CYCLE D'ORIENTATION | 1,091,654.00 | | 1,091,654.00 | | 1,042,464.00 | |
| 2130.3612.01 | Participation fonctionnement 3 CO de la Gruyère | 1,004,144.00 | | 1,004,144.00 | | 959,428.00 | |
| 2130.3612.02 | Participation investissement CO Bulle | 3,070.00 | | 3,070.00 | | 322.00- | |
| 2130.3612.03 | Participation investissement CO La Tour | 19,522.00- | | 19,522.00- | | 21,938.00- | |
| 2130.3612.04 | Participation investissement CO Riaz | 103,962.00 | | 103,962.00 | | 105,296.00 | |
| 214 | ECOLE DE MUSIQUE | 45,537.60 | | 52,469.00 | | 52,171.80 | |
| 2140 | ECOLE DE MUSIQUE | 45,537.60 | | 52,469.00 | | 52,171.80 | |
| 2140.3611.01 | Participation au conservatoire | 45,537.60 | | 52,469.00 | | 52,171.80 | |
| 217 | BATIMENTS SCOLAIRES | 820,925.27 | 208,363.82 | 828,485.45 | 194,551.32 | 788,612.67 | 200,787.82 |
| 2170 | BATIMENTS SCOLAIRES | 820,925.27 | 208,363.82 | 828,485.45 | 194,551.32 | 788,612.67 | 200,787.82 |
| 2170.3010.01 | Salaires conciergerie | 145,923.05 | | 160,600.00 | | 149,940.70 | |
| 2170.3010.99 | Remb. Indemnités journalières des assurances sociales | | | | | 29,234.00- | |
| 2170.3050.01 | Cotisations patronales - AVS/AI/APG/AC | 10,655.60 | | 10,900.00 | | 8,637.85 | |
| 2170.3052.01 | Cotisations patronales - Caisse de pension | 13,402.65 | | 10,700.00 | | 10,532.00 | |
| 2170.3053.01 | Cotisations patronales - ass. accidents | 3,305.10 | | 3,900.00 | | 3,267.86 | |
| 2170.3054.01 | Cotisations patronales - alloc. familiales | 3,807.95 | | 4,300.00 | | 3,271.33 | |
| 2170.3055.01 | Cotisations patronales - ass. IJ maladie | 2,895.50 | | 2,600.00 | | 2,374.00 | |
| 2170.3101.01 | Matériel d'exploitation - fournitures | 12,093.09 | | 8,000.00 | | 6,470.65 | |
| 2170.3103.01 | Littérature spécialisée - magazines - journaux | | | | | 470.40 | |
| 2170.3110.01 | Achat mobilier divers | 943.45 | | 3,000.00 | | 7,000.00 | |
| 2170.3110.02 | Achat mobilier ouverture classe enfantine | | | | | 8,127.65 | |
| 2170.3111.01 | Achat machines et appareils | 1,059.85 | | 2,500.00 | | 2,200.00 | |
| 2170.3120.01 | Frais de chauffage - eau - électricité | 41,437.44 | | 50,000.00 | | 36,902.75 | |
| 2170.3120.02 | FRAIS DE LOCATION ROUTE DU PRA 10 | | | | | 23,160.00 | |
| 2170.3130.01 | Prestations de tiers - Elimination des déchets | 1,523.66 | | 1,500.00 | | 1,595.75 | |
| 2170.3130.02 | Ne pas utiliser - TELEPHONE | | | | | 1,007.25 | |
| 2170.3130.03 | Prestation de tiers - Entretien locaux | 2,594.40 | | | | 14,323.25 | |
| 2170.3134.01 | Assurance bâtiments | 9,831.75 | | 7,500.00 | | 10,828.40 | |
| 2170.3144.01 | Entretien bâtiments | 24,323.65 | | 15,000.00 | | 18,081.50 | |
| 2170.3150.01 | Entretien mobilier et appareils de bureau | | | | | 819.40 | |
| 2170.3160.01 | Locations | 23,160.00 | | 23,160.00 | | | |
| 2170.3170.01 | Frais de déplacement et autres frais | 121.00 | | 500.00 | | 327.00 | |
| 2170.3300.40 | Amortissements planifiés bâtiments | 375,808.50 | | 375,808.50 | | 375,808.50 | |
| 2170.3320.90 | AMORT. PLANIFIES, AUTRES IMMOBILISATIONS INCORPORELLES | | | | | 20,716.95 | |
| 2170.3320.90 | Amortissements planifiés autres immob. incorporelles | 20,716.95 | | 20,716.95 | | | |
| 2170.3910.01 | Imputations internes pour prestations de service | 2,089.90 | | 5,000.00 | | 4,266.95 | |
| 2170.3910.02 | Imputations internes vacances et frais CC | 9,854.00 | | 12,000.00 | | 4,967.95 | |
| 2170.3940.01 | Imputations internes des intérêts | 115,377.78 | | 110,800.00 | | 102,748.58 | |
| 2170.4260.01 | Remboursement de tiers et assurances | | 38.25 | | | | |
| 2170.4612.01 | Participations autres communes frais d'exploitation | | 56,576.95 | | 50,500.00 | | 66,088.15 |
| 2170.4612.02 | Participations autres communes frais financiers | | 80,282.95 | | 75,800.00 | | 84,787.30 |
| 2170.4660.00 | Amortissements planifiés subv. Confédération | | 1,004.82 | | 1,004.82 | | 1,004.82 |
| 2170.4660.10 | Amortissements planifiés subv. Canton et concordats | | 24,428.32 | | 24,428.32 | | 24,428.32 |
| 2170.4660.40 | Amortissements planifiés subv. Entr. publiques | | 1,818.18 | | 1,818.18 | | 1,818.18 |
| 2170.4910.01 | Imputations internes pour prestations de service | | 44,214.35 | | 41,000.00 | | 22,661.05 |

| Compte | Désignation | Comptes 2025 | | Budget 2025 | | Comptes 2024 | |
|--------------|---|-------------------|-------------------|-------------------|-------------------|-------------------|-------------------|
| | | Charges | Revenus | Charges | Revenus | Charges | Revenus |
| 218 | ACCEUIL DE JOUR | 416,055.04 | 332,185.97 | 495,590.00 | 365,620.00 | 350,083.67 | 273,417.16 |
| 2180 | STRUCTURES D'ACCEUIL | 83,869.07 | | 130,770.00 | | 76,666.51 | |
| | EXTRASCOLAIRE | | | | | | |
| 2180.3612.01 | Participation déficit entente AES | 43,473.14 | | 90,770.00 | | 36,163.62 | |
| 2180.3636.01 | Subventions communales enfants VDC | 33,708.43 | | 25,000.00 | | 31,411.59 | |
| 2180.3910.02 | Imputations internes vacances CC | 6,687.50 | | 15,000.00 | | 9,091.30 | |
| 2186 | ENTENTE AES | 332,185.97 | 332,185.97 | 364,820.00 | 365,620.00 | 273,417.16 | 273,417.16 |
| 2186.3010.01 | Traitement du personnel | 155,762.30 | | 127,200.00 | | 133,799.20 | |
| 2186.3010.99 | Remb. salaires du personnel administratif et d'exploitation | | | | | 8,524.95 | |
| 2186.3050.01 | Cotisations patronales - AVS/AI/APG/AC | 10,536.62 | | 8,600.00 | | 8,444.90 | |
| 2186.3052.01 | Cotisations patronales - caisse de pension | 5,251.15 | | 3,900.00 | | 3,924.07 | |
| 2186.3053.01 | Cotisations patronales - ass. accidents | 1,802.49 | | 1,600.00 | | 1,505.61 | |
| 2186.3054.01 | Cotisations patronales - alloc. familiales | 3,752.60 | | 3,400.00 | | 3,009.25 | |
| 2186.3055.01 | Cotisations patronales - ass. IJ maladie | 3,069.11 | | 2,500.00 | | 2,880.33 | |
| 2186.3090.01 | Formation et perfectionnement du personnel | 480.00 | | 1,000.00 | | | |
| 2186.3102.01 | Frais administratifs et imprimés | 1,001.30 | | 1,000.00 | | 1,338.50 | |
| 2186.3104.01 | Achat matériel pédagogique (livres, jeux) | 798.10 | | 800.00 | | 367.85 | |
| 2186.3104.02 | Frais activités pédagogiques (repas, portes-ouvertes, crêpes) | 312.35 | | 500.00 | | | |
| 2186.3105.01 | Repas de midi | 75,464.90 | | 114,000.00 | | 68,116.70 | |
| 2186.3105.02 | Repas déjeuners et goûters | 2,508.30 | | 23,000.00 | | | |
| 2186.3110.01 | Mobilier et vaisselle d'exploitation | 585.80 | | 1,000.00 | | 1,108.30 | |
| 2186.3120.01 | Electricité - Frais de chauffage | 619.38 | | 200.00 | | 496.40 | |
| 2186.3130.01 | Frais de nettoyage et déchets | 12,595.18 | | 12,000.00 | | 11,690.50 | |
| 2186.3130.02 | Cotisations | 368.80 | | 340.00 | | 338.00 | |
| 2186.3130.03 | Frais de téléphone (Natel AES) - Internet | 458.35 | | 660.00 | | 583.45 | |
| 2186.3130.04 | Frais d'envoi | 808.80 | | 1,000.00 | | | |
| 2186.3130.05 | Prestations de tiers - Analyses | 183.50 | | | | | |
| 2186.3130.06 | Frais bancaires | 50.17 | | | | | |
| 2186.3132.01 | Prestations de services "Mon Portail" | 1,621.50 | | 1,620.00 | | | |
| 2186.3150.00 | ERR Mobilier AES | 163.35 | | 500.00 | | | |
| 2186.3156.01 | Trousse médicale | 75.05 | | 100.00 | | | |
| 2186.3158.01 | Licences "Mon Portail" | 12,751.50 | | 13,000.00 | | | |
| 2186.3160.01 | Locations | 26,400.00 | | 26,400.00 | | 26,400.00 | |
| 2186.3170.01 | Défraiements (déplacements, comité, etc...) | 859.35 | | 500.00 | | 2,577.05 | |
| 2186.3181.01 | Pertes sur créances effectives | 265.22 | | | | | |
| 2186.3910.01 | Imputations internes pour prestations de service | 13,640.80 | | 20,000.00 | | 15,362.00 | |
| 2186.4230.01 | Taxes d'inscription | | 2,340.00 | | 4,000.00 | | 3,550.00 |
| 2186.4260.01 | Participation des parents - Garde | | 134,704.88 | | 85,000.00 | | 91,166.55 |
| 2186.4260.04 | Participation des parents - Repas midi | | 68,817.00 | | 95,000.00 | | 55,994.50 |
| 2186.4260.05 | Participation des parents - Déjeuners et goûters | | 8,200.00 | | 23,000.00 | | |
| 2186.4612.01 | Participations Communes membres (Déficit) | | 57,670.16 | | 123,620.00 | | 49,251.42 |
| 2186.4631.01 | Subventions cantonales | | 15,521.40 | | | | 35,472.30 |
| 2186.4632.01 | Participation subvention enfants VdC | | 33,708.43 | | 25,000.00 | | 31,411.59 |
| 2186.4632.02 | Participation subventions enfants autres communes | | 11,224.10 | | 10,000.00 | | 6,570.80 |
| 219 | SCOLARITE OBLIGATOIRE - | 374,522.75 | 374,522.75 | 359,100.00 | 359,100.00 | 395,455.46 | 395,455.46 |
| | CERCLE SCOLAIRE | | | | | | |
| 2196 | DIRECTION ET ADMINISTRATION DES ECOLES | 374,522.75 | 374,522.75 | 359,100.00 | 359,100.00 | 395,455.46 | 395,455.46 |
| 2196.3000.01 | Conseil des parents | 400.00 | | 4,000.00 | | 2,834.50 | |
| 2196.3104.01 | Fourniture scolaire | 6,221.50 | | 10,000.00 | | 4,652.20 | |
| 2196.3104.02 | Impressions | 16,727.60 | | 11,000.00 | | 5,876.13 | |
| 2196.3104.03 | Outils et ustensiles bricolage ACM | 5,494.15 | | 6,500.00 | | 2,694.45 | |
| 2196.3104.04 | NE PLUS UTILISER - Fournitures bricolage ACM - EP | | | | | 7,261.50 | |
| 2196.3105.01 | Outils et ustensiles cuisine (EE) | 864.60 | | 2,500.00 | | 3,237.35 | |
| 2196.3109.01 | Achat matériel de sport | 425.60 | | 3,000.00 | | 2,733.80 | |
| 2196.3113.01 | Achat matériel informatique | 9,951.37 | | 10,000.00 | | 14,960.68 | |
| 2196.3130.01 | Entrées piscine et location patins | 23,396.00 | | 22,000.00 | | 21,028.50 | |
| 2196.3130.02 | Transports scolaires (yc courses extra.) | 219,147.50 | | 160,000.00 | | 193,837.20 | |
| 2196.3130.03 | Prestations de tiers (copies et heures secrétariat communal) | 6,000.00 | | 6,000.00 | | 4,724.05 | |
| 2196.3130.04 | Frais de port | 516.60 | | 500.00 | | 357.60 | |
| 2196.3130.05 | Frais de téléphone / internet | 1,380.00 | | | | | |
| 2196.3132.01 | Honoraires du maître piscine et surveillants | 11,080.00 | | 9,000.00 | | 9,420.00 | |
| 2196.3132.02 | Honoraires accompagnement élèves et Pedibus | 11,069.30 | | 8,500.00 | | 8,981.00 | |
| 2196.3132.03 | Honoraires service médical scolaire et planing familial | 4,344.00 | | 5,500.00 | | 5,517.90 | |
| 2196.3151.01 | Entretien matériel ACM | 640.15 | | 1,500.00 | | 774.00 | |
| 2196.3153.01 | Entretien matériel informatique | 6,937.20 | | 8,000.00 | | 6,615.45 | |
| 2196.3160.01 | Location halle de gymnastique | 11,600.00 | | 17,000.00 | | 11,875.00 | |
| 2196.3160.02 | Location pour classe éphémère | | | 20,000.00 | | | |
| 2196.3161.01 | Location photocopieur | 3,245.15 | | 2,500.00 | | 2,477.65 | |
| 2196.3170.01 | Dédommagement agapes classes | 1,130.05 | | 2,000.00 | | 1,450.95 | |
| 2196.3170.02 | Repas conseil des parents et enseignants | 1,919.90 | | 4,000.00 | | | |
| 2196.3170.03 | Distributions diverses (Thé, pommes lait etc.) | 2,830.00 | | 1,500.00 | | 1,799.40 | |
| 2196.3171.01 | Excursions - voyages scolaires - Camps - Activités diverses | 8,712.58 | | 9,000.00 | | 60,811.15 | |

| Compte | Désignation | Comptes 2025 | | Budget 2025 | | Comptes 2024 | |
|--------------|--|---------------------|-------------------|---------------------|-------------------|---------------------|-------------------|
| | | Charges | Revenus | Charges | Revenus | Charges | Revenus |
| 2196.3171.02 | Journées à ski (yc location) | 9,750.00 | | 20,000.00 | | 5,300.00 | |
| 2196.3602.01 | Ecolage autres cercles scolaires | 750.00 | | 700.00 | | 700.00 | |
| 2196.3632.01 | Activités culturelles par classes (EE & EP) | 5,455.80 | | 8,400.00 | | 9,435.00 | |
| 2196.3632.02 | Activités culturelles communes (EE & EP) | 4,533.70 | | 6,000.00 | | 6,100.00 | |
| 2196.4260.01 | Participations des parents | | | | | | 17,736.00 |
| 2196.4511.00 | Prélèvement du fonds du Cercle scolaire de la Jogne | | | | | | 15,526.89 |
| 2196.4612.01 | Participation des communes membres | | 315,375.25 | | 359,100.00 | | 328,355.37 |
| 2196.4612.02 | Participation autres communes frais de transports | | 59,147.50 | | | | 33,837.20 |
| 22 | ECOLEES SPECIALISEES | 516,631.35 | | 518,815.00 | | 491,086.25 | |
| 220 | ECOLEES SPECIALISEES | 516,631.35 | | 518,815.00 | | 491,086.25 | |
| 2200 | ECOLEES SPECIALISEES | 516,631.35 | | 518,815.00 | | 491,086.25 | |
| 2200.3611.01 | Mesures pédago-thérapeutiques - Prestataires privés | 17,719.00 | | 19,975.00 | | 19,030.75 | |
| 2200.3631.01 | Aide instit. spécialisées pour handicapés - Ecoles spéciali. | 402,176.55 | | 396,290.00 | | 377,535.80 | |
| 2200.3636.01 | Participation services auxiliaires scolaires de la Gruyère | 96,735.80 | | 102,550.00 | | 94,519.70 | |
| 23 | FORMATION PROFESSIONNELLE INITIALE | 44,872.15 | | 40,000.00 | | 37,298.50 | |
| 230 | FORMATION PROFESSIONNELLE INITIALE | 44,872.15 | | 40,000.00 | | 37,298.50 | |
| 2300 | FORMATION PROFESSIONNELLE INITIALE | 44,872.15 | | 40,000.00 | | 37,298.50 | |
| 2300.3611.01 | Participation au Canton - formation professionnelle | 44,872.15 | | 40,000.00 | | 37,298.50 | |
| 3 | CULTURE, SPORT ET LOISIRS | 1,733,230.34 | 881,108.86 | 1,919,209.88 | 945,988.00 | 1,641,582.67 | 903,089.64 |
| 31 | HERITAGE CULTUREL | 80,000.00 | | 80,000.00 | | 80,000.00 | |
| 311 | MUSEES ET ARTS PLASTIQUES | 80,000.00 | | 80,000.00 | | 80,000.00 | |
| 3110 | MUSEES D'ART | 80,000.00 | | 80,000.00 | | 80,000.00 | |
| 3110.3636.01 | Subventions au musée | 80,000.00 | | 80,000.00 | | 80,000.00 | |
| 32 | CULTURE, AUTRES | 108,981.24 | 23,553.60 | 118,491.00 | 25,335.00 | 92,756.60 | 19,558.90 |
| 321 | BIBLIOTHEQUES ET LITTERATURE | 40,434.95 | 23,553.60 | 41,880.00 | 25,335.00 | 31,400.10 | 19,558.90 |
| 3210 | BIBLIOTHEQUE PUBLIQUE | 16,881.35 | | 16,545.00 | | 11,841.20 | |
| 3210.3612.01 | Participation entente intercommunale bibliothèque | 16,056.35 | | 15,645.00 | | 10,928.70 | |
| 3210.3910.01 | Imputations internes vacations CC | 825.00 | | 900.00 | | 912.50 | |
| 3216 | ENTENTE INTERCOMMUNALE BILIOTHEQUE | 23,553.60 | 23,553.60 | 25,335.00 | 25,335.00 | 19,558.90 | 19,558.90 |
| 3216.3010.01 | Traitements et indemnités | 10,774.60 | | 11,000.00 | | 11,305.15 | |
| 3216.3050.01 | Cotisations patronales AVS, AI, APG, AC | 518.60 | | | | 531.55 | |
| 3216.3053.01 | Cotisations patronales LAA et AANP | 23.95 | | | | 168.80 | |
| 3216.3053.02 | Cotisations patronales LAAC | | | | | 19.70 | |
| 3216.3054.01 | Cotisations patronales ALFA | 191.25 | | | | 196.40 | |
| 3216.3090.01 | Frais de formation biblio | | | 1,000.00 | | 50.00 | |
| 3216.3100.01 | Matériel de bureau | 1,241.80 | | 1,200.00 | | | |
| 3216.3101.01 | Achat de livres | 5,030.15 | | 5,000.00 | | 5,058.45 | |
| 3216.3101.02 | FOURNITURES DIVERSES | | | | | 633.40 | |
| 3216.3102.01 | Publicité et annonces | 279.35 | | 300.00 | | | |
| 3216.3103.01 | PUBLICATIONS - ABONNEMENTS JOURNAUX | | | | | 297.20 | |
| 3216.3130.02 | Prestations de tiers - Animations - dédicaces - etc... | 521.85 | | 1,360.00 | | | |
| 3216.3130.04 | Frais bancaires | 21.00 | | 250.00 | | | |
| 3216.3158.01 | Licences et logiciels | 4,951.05 | | 5,225.00 | | 934.00 | |
| 3216.3170.02 | DEDOMMAGEMENTS CONTEUSES/ANIMATRICES | | | | | 318.75 | |
| 3216.3439.04 | FRAIS BANCAIRES ET ADMINISTRATIFS | | | | | 45.50 | |
| 3216.4240.01 | Produits des locations de livres | | 3,224.50 | | 2,500.00 | | 2,892.20 |
| 3216.4612.01 | Répartition intercommunale | | 18,295.10 | | 20,535.00 | | 14,344.70 |
| 3216.4634.01 | Don de la LORO | | 2,034.00 | | 2,300.00 | | 2,322.00 |
| 322 | MUSIQUE ET THEATRE | 27,316.14 | | 33,611.00 | | 32,841.05 | |
| 3226 | FOLKLORE ET TRADITIONS | 5,000.00 | | 5,000.00 | | 5,000.00 | |
| 3226.3636.01 | Subvention association de la Vieille Forge | 5,000.00 | | 5,000.00 | | 5,000.00 | |
| 3229 | ARTS DE LA SCENE - AUTRES | 22,316.14 | | 28,611.00 | | 27,841.05 | |
| 3229.3612.02 | Participation association Option Gruyère | 22,316.14 | | 28,611.00 | | 27,841.05 | |
| 329 | CULTURE, NON MENTIONNE AILLEURS | 41,230.15 | | 43,000.00 | | 28,515.45 | |
| 3290 | CULTURE, NON MENTIONNE AILLEURS | 41,230.15 | | 43,000.00 | | 28,515.45 | |
| 3290.3636.01 | Subventions aux sociétés à but culturel | 33,750.00 | | 34,000.00 | | 20,500.00 | |
| 3290.3910.01 | Imputations internes pour prestations de service | 1,796.85 | | 4,000.00 | | 1,358.75 | |
| 3290.3910.02 | Imputations internes vacations CC | 5,683.30 | | 5,000.00 | | 6,656.70 | |
| 34 | SPORT ET LOISIRS | 1,544,249.10 | 857,555.26 | 1,720,718.88 | 920,653.00 | 1,468,826.07 | 883,530.74 |
| 341 | SPORT | 1,304,247.20 | 831,045.61 | 1,508,579.22 | 900,653.00 | 1,308,956.32 | 846,910.44 |
| 3410 | SPORTS | 16,628.75 | | 12,000.00 | | 9,999.90 | |
| 3410.3000.01 | Jetons de présence COPIL | 1,808.35 | | | | | |
| 3410.3636.01 | Subventions aux sociétés sportives | 6,650.00 | | 8,000.00 | | 5,700.00 | |
| 3410.3910.02 | Imputations internes vacations CC | 8,170.40 | | 4,000.00 | | 4,299.90 | |
| 3411 | SPORT (CSL - Piscine) | 1,023,070.04 | 742,071.94 | 1,185,045.00 | 823,365.00 | 1,298,956.42 | 846,910.44 |
| 3411.3000.01 | Jetons de la Commission CSL | | | | | 4,560.00 | |
| 3411.3010.01 | Traitement personnel caisse-buvette | 83,132.63 | | 103,300.00 | | 114,507.85 | |
| 3411.3010.02 | Traitement personnel entretien | 49,612.09 | | 50,800.00 | | 59,859.00 | |
| 3411.3010.03 | Traitement personnel surveillance | 141,875.62 | | 155,000.00 | | 170,312.25 | |
| 3411.3010.04 | Traitement gestionnaire CSL | 55,847.82 | | 57,400.00 | | 68,038.80 | |
| 3411.3010.99 | Remb. Indemnités journalières des assurances sociales | | | | | 6,574.35- | |
| 3411.3050.01 | Cotisations patronales - AVS/AI/APG | 23,683.65 | | 24,600.00 | | 29,689.65 | |

| Compte | Désignation | Comptes 2025 | | Budget 2025 | | Comptes 2024 | |
|--------------|---|------------------|-----------------|------------------|-----------------|--------------|------------|
| | | Charges | Revenus | Charges | Revenus | Charges | Revenus |
| 3411.3052.01 | Cotisations patronales - caisse de pension | 22,983.74 | | 16,400.00 | | 25,874.49 | |
| 3411.3053.01 | Cotisations patronales - ass. accidents | 7,058.89 | | 3,300.00 | | 9,883.87 | |
| 3411.3054.01 | Cotisations patronales - alloc. familiales | 8,436.86 | | 9,800.00 | | 10,235.40 | |
| 3411.3055.01 | Cotisations patronales - ass. IJ maladie | 5,488.51 | | 4,500.00 | | 7,782.14 | |
| 3411.3090.01 | Formation du personnel piscine | 240.00 | | 1,200.00 | | 1,400.00 | |
| 3411.3099.01 | BONS CADEAUX - ABONNEMENTS OFFERTS | | | | | 2,528.20 | |
| 3411.3101.01 | Matériel et fourniture piscine | 19,036.50 | | 10,000.00 | | 5,838.64 | |
| 3411.3101.03 | Frais d'entretien piscine | 18,481.16 | | 22,950.00 | | 37,479.94 | |
| 3411.3101.04 | Matériel d'exploitation buvette | 4,220.98 | | 4,000.00 | | 9,421.16 | |
| 3411.3101.05 | Achat matériel et fourniture terrasse piscine | | | 5,000.00 | | 3,920.45 | |
| 3411.3102.01 | Publicité piscine et bons offerts | 3,814.02 | | 3,500.00 | | | |
| 3411.3103.01 | Abonnement journaux piscine | 746.76 | | 750.00 | | 1,591.25 | |
| 3411.3105.01 | Denrées alimentaires buvette | 43,368.25 | | 47,000.00 | | 37,843.02 | |
| 3411.3109.01 | Marchandises destinées à la revente | 1,856.80 | | 3,000.00 | | 1,010.56 | |
| 3411.3111.01 | ACHAT MATERIEL ET EQUIPEMENT FITNESS | | | | | 417.05 | |
| 3411.3112.01 | Habits de travail piscine | 749.08 | | 820.00 | | 619.02 | |
| 3411.3120.01 | Chauffage et électricité piscine | 166,204.38 | | 212,560.00 | | 184,177.02 | |
| 3411.3120.02 | Chauffage et électricité vestiaires piscine | | | | | 6,765.69 | |
| 3411.3120.03 | Eau et épuration piscine | 55,344.67 | | 42,750.00 | | 36,524.40 | |
| 3411.3120.04 | Frais d'élimination des déchets piscine | 554.96 | | 450.00 | | 1,440.60 | |
| 3411.3130.01 | Sous-traitance de nettoyage piscine | 77,771.42 | | 74,200.00 | | 90,970.95 | |
| 3411.3130.02 | Prestations informatique | 3,592.74 | | 4,800.00 | | 5,504.84 | |
| 3411.3130.04 | Téléphone, port, alarme et cotisations | 3,065.01 | | 3,250.00 | | 2,786.78 | |
| 3411.3130.05 | Frais bancaires, postaux et de cartes | 3,729.51 | | 3,500.00 | | 3,927.08 | |
| 3411.3130.06 | Frais d'analyse eau piscine | 4,908.08 | | 1,500.00 | | 1,766.21 | |
| 3411.3130.07 | COTISATIONS | | | | | 250.00 | |
| 3411.3134.02 | Assurance piscine | 8,480.28 | | 7,200.00 | | 11,671.40 | |
| 3411.3137.01 | Patente et redevances | 783.91 | | 500.00 | | 668.91 | |
| 3411.3144.01 | Entretien bâtiment piscine | 21,545.99 | | 34,000.00 | | 43,289.81 | |
| 3411.3144.03 | ENTRETIEN HALLE - FITNESS | | | | | 4,096.22 | |
| 3411.3144.04 | Entretien extérieurs piscine | 6,927.09 | | 10,000.00 | | 65,020.80 | |
| 3411.3151.01 | Entretien machines piscine | 14,039.69 | | 47,000.00 | | 7,315.48 | |
| 3411.3151.02 | ENTRETIEN ENGINES HALLE | | | | | 1,653.98 | |
| 3411.3151.03 | Entretien machines pour aménagements extérieurs | 232.38 | | 500.00 | | 1,146.55 | |
| 3411.3158.01 | Site internet et contrat de maintenance | 1,750.00 | | 2,000.00 | | | |
| 3411.3161.01 | LOCATION ET ENTRETIEN E-BIKES | | | | | 25,551.89 | |
| 3411.3161.02 | Décompte E-Bike | | | | | 3,545.08 | |
| 3411.3170.01 | Dédommagements | 714.70 | | 1,000.00 | | 876.30 | |
| 3411.3199.01 | Autres charges d'exploitation | 5,171.21 | | 25,000.00 | | 18,147.26 | |
| 3411.3300.30 | Amortissements planifiés des immob. corporelles | | | 16,500.00 | | 10,501.26 | |
| 3411.3300.40 | Amortissements planifiés des bâtiments | 67,861.29 | | 86,200.00 | | 86,163.29 | |
| 3411.3300.41 | Amortissements Vestiaires Handicapés CSL | 6,437.36 | | | | | |
| 3411.3300.42 | Amortissements planifiés, terrains bâtis PA | 18,302.00 | | | | | |
| 3411.3300.50 | Amortissements planifiés vestiaires pour handicapés | | | 8,500.00 | | 6,437.36 | |
| 3411.3300.60 | Amortissements planifiés, filtre à charbon | 3,039.59 | | | | | |
| 3411.3612.01 | Participation Sport en Gruyère AISG | 38,615.60 | | 51,815.00 | | 42,939.40 | |
| 3411.3910.01 | Imputations internes pour prestations de service | 12,369.85 | | 15,000.00 | | 23,620.20 | |
| 3411.3940.01 | Imputations internes des intérêts | 10,994.97 | | 13,500.00 | | 15,959.27 | |
| 3411.4240.02 | Ne plus utiliser -> 3415 - LOCATION VELOS (PRODUIT NET) | | | | | | 23,592.98 |
| 3411.4240.03 | Entrées piscine | | 188,397.93 | | 200,000.00 | | 213,066.42 |
| 3411.4240.04 | Entrées piscine école | | 95,046.00 | | 85,000.00 | | 56,973.00 |
| 3411.4240.05 | Entrées piscine Lagon Bleu | | 81,762.43 | | 85,000.00 | | 75,141.64 |
| 3411.4240.06 | Entrées piscine Charmey Natation | | 9,094.18 | | 8,000.00 | | 7,196.49 |
| 3411.4240.07 | ENTREES FITNESS | | | | | | 27,929.70 |
| 3411.4240.08 | ENTREES MINI-GOLF | | | | | | 13,944.51 |
| 3411.4240.10 | Cours de natation écoles/institutions | | 16,540.00 | | 14,000.00 | | 18,600.00 |
| 3411.4250.01 | Produits buvette | | 103,328.10 | | 120,000.00 | | 95,261.64 |
| 3411.4250.02 | Ventes diverses piscine | | 7,395.29 | | 10,000.00 | | 6,404.99 |
| 3411.4250.03 | Sponsoring piscine | | 1,202.55 | | | | 2,127.60 |
| 3411.4250.04 | Ventes K-Card | | 2,858.45 | | 3,000.00 | | 3,122.12 |
| 3411.4260.01 | Indemnités d'assurances (APG / LAA) | | 1,515.85 | | | | |
| 3411.4272.01 | Ne plus utiliser - LOCATION HALLE & TERRAINS | | | | | 15,000.00 | 18,390.00 |
| 3411.4472.01 | Produits des locations lignes d'eau | | 15,034.75 | | | | 17,384.39 |
| 3411.4612.01 | Participation AISG déficit d'exploitation | | 219,744.89 | | 283,365.00 | | 259,259.44 |
| 3411.4660.10 | Amort. planifié subv. d'invest. des cantons et concordats | | 151.52 | | | | 151.52 |
| 3411.4660.60 | Amort. planifié subv. invest. org. privées but non lucratif | | | | | | 8,364.00 |
| 3412 | SPORT (CSL Foot) | 63,962.21 | 3,243.00 | 65,990.00 | 2,788.00 | | |
| 3412.3120.01 | Chauffage et électricité foot | 1,370.66 | | 600.00 | | | |
| 3412.3120.02 | Eau et épuration foot | 4,843.90 | | 9,250.00 | | | |
| 3412.3120.03 | Elimination des déchets | 33.32 | | 40.00 | | | |
| 3412.3130.01 | Entretien courant terrain de foot | 6,315.54 | | 20,000.00 | | | |
| 3412.3130.02 | Prestations de tiers - Nettoyage | 5,690.59 | | 4,500.00 | | | |
| 3412.3130.03 | Entretien buvette du foot | 416.29 | | | | | |
| 3412.3130.04 | Frais d'analyses vestiaires foot | 870.03 | | | | | |
| 3412.3134.01 | Assurance vestiaire foot | 484.35 | | | | | |
| 3412.3143.01 | Contrat entretien terrain de foot | 23,491.22 | | 23,500.00 | | | |
| 3412.3143.02 | Entretien terrain de foot | 7,243.45 | | 4,600.00 | | | |

| Compte | Désignation | Comptes 2025 | | Budget 2025 | | Comptes 2024 | |
|--------------|---|------------------|------------------|------------------|------------------|--------------|---------|
| | | Charges | Revenus | Charges | Revenus | Charges | Revenus |
| 3412.3144.01 | Entretien bâtiment vestiaire foot | 876.97 | | | | | |
| 3412.3151.01 | Entretien robot de tonte foot | 500.00 | | 1,500.00 | | | |
| 3412.3300.60 | Amort. Immob. Corp. - CSL | 10,501.26 | | | | | |
| 3412.3940.01 | Imputations internes des intérêts | 1,324.63 | | 2,000.00 | | | |
| 3412.4272.01 | Locations terrains | | 455.00 | | | | |
| 3412.4660.60 | Amortissements subv. Entr. publiques non lucratives | | 2,788.00 | | | 2,788.00 | |
| 3413 | SPORT (CSL Gym) | 55,158.81 | 16,370.00 | 86,580.00 | 14,000.00 | | |
| 3413.3010.01 | Salaires Gym | 13,558.43 | | 13,600.00 | | | |
| 3413.3050.01 | Cotisations patronales - AVS/AI/APG | 971.69 | | 1,000.00 | | | |
| 3413.3052.01 | Cotisations patronales - caisse de pension | 942.98 | | 600.00 | | | |
| 3413.3053.01 | Cotisations patronales - ass. accidents | 289.61 | | 100.00 | | | |
| 3413.3054.01 | Cotisations patronales - alloc. familiales | 346.15 | | 400.00 | | | |
| 3413.3055.01 | Cotisations patronales - ass. IJ maladie | 225.18 | | 200.00 | | | |
| 3413.3090.01 | NE PAS UTILISER - Frais de formations gym | | | 100.00 | | | |
| 3413.3101.01 | Matériel et fourniture de gym | 5,695.65 | | 11,550.00 | | | |
| 3413.3112.01 | Habits de travail gym | 34.96 | | 30.00 | | | |
| 3413.3120.01 | Chauffage et électricité halle de gym | 17,121.11 | | 35,000.00 | | | |
| 3413.3120.02 | Chauffage et électricité vestiaires gym | | | 9,000.00 | | | |
| 3413.3120.03 | Eau et épuration gym | 2,184.66 | | | | | |
| 3413.3120.04 | Frais d'élimination des déchets | 242.03 | | 200.00 | | | |
| 3413.3130.01 | Prestation de tiers - Nettoyages | 5,690.59 | | 7,300.00 | | | |
| 3413.3130.02 | Frais administratifs et informatiques gym | 238.07 | | 200.00 | | | |
| 3413.3130.03 | Frais d'analyses vestiaires gym | 580.02 | | | | | |
| 3413.3134.02 | Assurance halle de gym | 396.25 | | 1,800.00 | | | |
| 3413.3144.01 | Entretien bâtiment halle de gym | 1,233.27 | | 1,500.00 | | | |
| 3413.3151.01 | Entretien machines halle de gym | 4,811.98 | | 3,000.00 | | | |
| 3413.3940.01 | Imputations internes des intérêts gym | 596.18 | | 1,000.00 | | | |
| 3413.4272.01 | Locations halle de gym | | 16,370.00 | | | 14,000.00 | |
| 3414 | SPORT (CSL Fitness) | 45,993.19 | 32,297.86 | 38,950.00 | 25,000.00 | | |
| 3414.3010.01 | Salaires Fitness | 26,750.67 | | 25,000.00 | | | |
| 3414.3050.01 | Cotisations patronales - AVS/AI/APG | 1,917.14 | | 1,700.00 | | | |
| 3414.3052.01 | Cotisations patronales - caisse de pension | 1,860.48 | | 1,200.00 | | | |
| 3414.3053.01 | Cotisations patronales - ass. accidents | 571.40 | | 200.00 | | | |
| 3414.3054.01 | Cotisations patronales - alloc. familiales | 682.94 | | 700.00 | | | |
| 3414.3055.01 | Cotisations patronales - ass. IJ maladie | 444.28 | | 300.00 | | | |
| 3414.3090.01 | Frais de formation fitness | | | 100.00 | | | |
| 3414.3111.01 | Matériel et fournitures fitness | 1,582.66 | | 3,000.00 | | | |
| 3414.3112.01 | Habits de travail fitness | 60.64 | | 50.00 | | | |
| 3414.3120.01 | Alimentation et élimination, biens-fonds PA | 4,113.65 | | | | | |
| 3414.3120.03 | Eau et épuration fitness | 728.22 | | | | | |
| 3414.3120.04 | Elimination des déchets | 477.51 | | 300.00 | | | |
| 3414.3130.01 | Prestations de tiers - nettoyages | 5,690.59 | | 4,500.00 | | | |
| 3414.3130.02 | Frais administratifs et informatiques | 331.21 | | 400.00 | | | |
| 3414.3134.02 | Assurance fitness | 781.80 | | | | | |
| 3414.3144.01 | Entretien bâtiment fitness | | | 1,500.00 | | | |
| 3414.4240.01 | Entrées fitness | | 32,297.86 | | | 25,000.00 | |
| 3415 | SPORT (CSL E-Bike) | 45,633.49 | 18,252.54 | 60,850.00 | 25,000.00 | | |
| 3415.3010.01 | Salaires E-Bike | 15,117.65 | | 31,700.00 | | | |
| 3415.3050.01 | Cotisations AVS / AI / APG | 1,083.44 | | 2,100.00 | | | |
| 3415.3052.01 | Cotisations patronales - caisse de pension | 1,051.42 | | 1,400.00 | | | |
| 3415.3053.01 | Cotisations patronales LAA et AANP | 322.92 | | 300.00 | | | |
| 3415.3054.01 | Cotisations patronales - alloc. familiales | 385.95 | | 900.00 | | | |
| 3415.3055.01 | Cotisations patronales - ass. IJ maladie | 251.08 | | 400.00 | | | |
| 3415.3090.01 | NE PLUS UTILISER - Frais de formation E-Bike | | | 100.00 | | | |
| 3415.3102.01 | Publicité | 1,599.82 | | | | | |
| 3415.3112.01 | Habits de travail E-Bike | 34.27 | | 50.00 | | | |
| 3415.3120.04 | Frais d'élimination des déchets | 269.86 | | 400.00 | | | |
| 3415.3130.02 | Frais administratifs et informatiques | 187.18 | | 500.00 | | | |
| 3415.3134.02 | Assurance E-Bike | 441.82 | | | | | |
| 3415.3161.01 | Location et entretien E-Bike | 24,888.08 | | 23,000.00 | | | |
| 3415.4240.01 | Produits des locations E-Bike | | 18,252.54 | | | 25,000.00 | |
| 3416 | SPORT (CSL Pétañque) | 2,332.62 | | 500.00 | | | |
| 3416.3134.01 | Assurance terrain pétañque | 54.55 | | | | | |
| 3416.3159.01 | Entretien terrain pétañque | 2,278.07 | | 500.00 | | | |
| 3417 | SPORT (CSL Minigolf) | 19,745.74 | 18,410.27 | 11,150.00 | 10,000.00 | | |
| 3417.3010.01 | Salaires Minigolf | 15,248.29 | | 9,500.00 | | | |
| 3417.3050.01 | Cotisations AVS / AI / APG | 1,092.80 | | 600.00 | | | |
| 3417.3052.01 | Cotisations patronales - caisse de pension | 1,060.50 | | 400.00 | | | |
| 3417.3053.01 | Cotisations patronales LAA et AANP | 325.71 | | 100.00 | | | |
| 3417.3054.01 | Cotisations patronales - alloc. familiales | 389.29 | | 200.00 | | | |
| 3417.3055.01 | Cotisations patronales - ass. IJ maladie | 253.25 | | 100.00 | | | |
| 3417.3101.01 | Matériel et fourniture minigolf | 250.00 | | | | | |
| 3417.3112.01 | Habits de travail minigolf | 34.56 | | 50.00 | | | |
| 3417.3120.04 | Frais d'élimination des déchets minigolf | 272.19 | | 100.00 | | | |
| 3417.3130.02 | Frais administratifs et informatiques | 188.80 | | 100.00 | | | |
| 3417.3134.02 | Assurance minigolf | 445.64 | | | | | |
| 3417.3159.01 | Entretien minigolf | 184.71 | | | | | |
| 3417.4240.01 | Sponsoring minigolf | | 18,360.27 | | | 10,000.00 | |

| Compte | Désignation | Comptes 2025 | | Budget 2025 | | Comptes 2024 | |
|--------------|--|---------------------|------------------|---------------------|------------------|---------------------|------------------|
| | | Charges | Revenus | Charges | Revenus | Charges | Revenus |
| 3417.4250.01 | Sponsoring minigolf | | 50.00 | | | | |
| 3418 | SPORT (CSL Tennis et Multisports) | 2,875.81 | 400.00 | 1,060.00 | 500.00 | | |
| 3418.3010.01 | Salaires tennis | 1,866.75 | | 700.00 | | | |
| 3418.3050.01 | Cotisations patronales AVS, AI, APG, AC | 133.78 | | | | | |
| 3418.3052.01 | Cotisations patronales aux caisses de pension | 129.83 | | | | | |
| 3418.3053.01 | Cotisations patronales aux assurances-accidents | 39.87 | | | | | |
| 3418.3054.01 | Cotisations patronales ALFA | 47.66 | | | | | |
| 3418.3055.01 | Cotisations patronales indemnités journalières maladie | 31.00 | | | | | |
| 3418.3120.01 | Chauffage et électricité tennis | 211.96 | | 300.00 | | | |
| 3418.3120.04 | NE PAS UTILISER - Frais d'élimination des déchets tennis | | | 10.00 | | | |
| 3418.3134.01 | Assurance couvert tennis | 414.96 | | 50.00 | | | |
| 3418.4272.01 | Produits des locations tennis | | 400.00 | | 500.00 | | |
| 3419 | SPORT (Patinatoire) | 28,846.54 | | 46,454.22 | | | |
| 3419.3101.01 | Achat matériel et équipement patinoire | 4,077.00 | | 1,500.00 | | | |
| 3419.3120.01 | Chauffage et électricité patinoire | 13,651.75 | | 12,000.00 | | | |
| 3419.3130.01 | Entretien courant patinoire | 320.40 | | | | | |
| 3419.3134.01 | Assurance patinoire | 1,719.15 | | 500.00 | | | |
| 3419.3144.01 | Entretien bâtiment patinoire | 570.00 | | | | | |
| 3419.3151.01 | Entretien machines patinoire | 3,203.40 | | 1,500.00 | | | |
| 3419.3158.01 | Licences patinoire | 473.20 | | | | | |
| 3419.3300.40 | Amortissements planifiés bâtiments patinoire | | | 23,954.22 | | | |
| 3419.3940.01 | Imputations internes des intérêts | 4,831.64 | | 7,000.00 | | | |
| 342 | LOISIRS | 240,001.90 | 26,509.65 | 212,139.66 | 20,000.00 | 159,869.75 | 36,620.30 |
| 3420 | LOISIRS (PARCS ET PLACES PUBLICS) | 88,074.37 | 22,787.65 | 71,065.00 | | 80,881.75 | 19,440.40 |
| 3420.3120.01 | Electricité places manifestations | 4,047.65 | | 2,500.00 | | 2,850.85 | |
| 3420.3130.01 | Frais de port | 276.00 | | 250.00 | | 308.40 | |
| 3420.3134.01 | Assurances | 619.50 | | 315.00 | | 315.00 | |
| 3420.3140.01 | Entretien places et bordures diverses | 60,343.57 | | 60,000.00 | | 57,967.10 | |
| 3420.3140.02 | Entretien place du Perré | | | 1,000.00 | | | |
| 3420.3140.04 | Entretien parc à Chamois (Réfect. filet chutes de pierres) | | | 2,000.00 | | | |
| 3420.3511.00 | Attributions aux fonds d'embellissement | 22,787.65 | | | | 19,440.40 | |
| 3420.3910.01 | Imputations internes pour prestations de service | | | 5,000.00 | | | |
| 3420.4309.00 | Contributions volontaires au fonds d'embellissement | | | | | | 19,440.40 |
| 3420.4390.00 | Contributions volontaires au fonds d'embellissement | | 22,787.65 | | | | |
| 3421 | LOISIRS (CHEMINS PEDESTRES) | 147,710.53 | | 120,074.66 | | 61,703.10 | |
| 3421.3010.01 | Traitement du personnel | | | 6,000.00 | | | |
| 3421.3050.01 | Cotisations patronales - AVS/AI/APG/AC | | | 300.00 | | | |
| 3421.3053.01 | Cotisations patronales - ass. accidents | | | 75.00 | | | |
| 3421.3101.01 | NE PLUS UTILISER - Achat marchandises chemins pédestres | | | | | 5,166.20 | |
| 3421.3130.01 | Cotisations | 225.00 | | 160.00 | | 170.00 | |
| 3421.3140.03 | Réfection sentiers divers | 51,596.17 | | 50,000.00 | | 1,600.75 | |
| 3421.3300.10 | Amortissements planifiés Rtes/voies de communication | 8,939.66 | | 8,939.66 | | 8,939.66 | |
| 3421.3612.01 | Part communale entretien sentier Tour du Lac de Monsalvens | 5,600.00 | | 5,600.00 | | 5,600.00 | |
| 3421.3612.02 | Part communale entretien sentier Gorges de la Jogne | 23,038.86 | | 20,000.00 | | 12,684.45 | |
| 3421.3910.01 | Imputations internes pour prestations de service | 54,095.75 | | 25,000.00 | | 24,208.55 | |
| 3421.3910.02 | Imputations internes vacances CC | 3,292.80 | | 2,500.00 | | 2,175.00 | |
| 3421.3940.01 | Imputations internes des intérêts | 922.29 | | 1,500.00 | | 1,158.49 | |
| 3426 | ENTENTE INTERCOMMUNALE SENTIER DU TOUR DU LAC | 3,722.00 | 3,722.00 | 20,000.00 | 20,000.00 | 17,179.90 | 17,179.90 |
| 3426.3140.01 | Entretien sentier Tour du Lac | 3,722.00 | | 20,000.00 | | 16,247.40 | |
| 3426.3910.01 | Imputation interne Tour du Lac | | | | | 932.50 | |
| 3426.4260.01 | Prélèvement au c/c Tour du Lac | | 3,722.00 | | | | |
| 3426.4501.01 | Prélèvement Fds d'entretien (capitaux fds publics) | | | | 20,000.00 | | 17,179.90 |
| 3429 | AUTRES LOISIRS | 495.00 | | 1,000.00 | | 105.00 | |
| 3429.3636.01 | Subvention Passeport Vacances | 245.00 | | 1,000.00 | | 105.00 | |
| 3429.3636.02 | Subvention Ludothèque de la Gruyère | 250.00 | | | | | |
| 4 | SANTE | 1,409,406.66 | 6,812.50 | 1,464,473.00 | 5,500.00 | 1,290,671.45 | 4,408.45 |
| 41 | HOPITAUX, ETABLISSEMENTS MEDICO-SOCIAUX | 728,022.40 | | 765,460.00 | | 691,755.45 | |
| 411 | HOPITAUX | 11,878.50 | | 10,940.00 | | 11,894.50 | |
| 4110 | HOPITAUX | 11,878.50 | | 10,940.00 | | 11,894.50 | |
| 4110.3611.01 | Contribution aux coûts résiduels soins | 11,878.50 | | 10,940.00 | | 11,894.50 | |
| 412 | EMS ET FOYERS POUR PERSONNES AGEES | 716,143.90 | | 754,520.00 | | 679,860.95 | |
| 4120 | EMS ET FOYERS POUR PERSONNES AGEES | 716,143.90 | | 754,520.00 | | 679,860.95 | |
| 4120.3612.01 | Frais financiers EMS | 230,962.00 | | 230,995.00 | | 203,976.00 | |
| 4120.3631.01 | Particip. subv. frais d'accomp. personnes âgées | 482,495.10 | | 519,525.00 | | 472,757.95 | |
| 4120.3910.02 | Imputations internes vacances CC | 2,686.80 | | 4,000.00 | | 3,127.00 | |
| 42 | SOINS AMBULATOIRES | 671,371.91 | | 689,013.00 | | 590,534.40 | |
| 421 | SOINS AMBULATOIRES | 650,643.00 | | 653,349.00 | | 580,071.00 | |
| 4210 | SOINS AMBULATOIRES | 650,643.00 | | 653,349.00 | | 580,071.00 | |
| 4210.3612.01 | Service d'aide et de soins à domicile | 414,567.00 | | 417,222.00 | | 394,323.00 | |
| 4210.3612.02 | Indemnités forfaitaires | 195,561.00 | | 195,572.00 | | 148,085.00 | |
| 4210.3612.03 | Organes de décision, commissions | 30,388.00 | | 30,428.00 | | 27,707.00 | |
| 4210.3612.04 | CRF - Service de puériculture | 10,127.00 | | 10,127.00 | | 9,956.00 | |

| Compte | Désignation | Comptes 2025 | | Budget 2025 | | Comptes 2024 | |
|--------------|--|---------------------|-------------------|---------------------|-------------------|---------------------|-------------------|
| | | Charges | Revenus | Charges | Revenus | Charges | Revenus |
| 422 | SERVICES DE SAUVETAGE | 20,728.91 | | 35,664.00 | | 10,463.40 | |
| 4220 | SERVICES DE SAUVETAGE | 20,728.91 | | 35,664.00 | | 10,463.40 | |
| | (AMBULANCES) | | | | | | |
| 4220.3612.01 | Ambulances Sud fribourgeois | 19,129.91 | | 34,065.00 | | 8,891.40 | |
| 4220.3612.02 | Concept fribourgeois de la Place sinistrée (CPS) | 1,599.00 | | 1,599.00 | | 1,572.00 | |
| 43 | PREVENTION | 10,012.35 | 6,812.50 | 10,000.00 | 5,500.00 | 8,381.60 | 4,408.45 |
| 433 | SERVICE MEDICAL DES ECOLES | 10,012.35 | 6,812.50 | 10,000.00 | 5,500.00 | 8,381.60 | 4,408.45 |
| 4330 | SERVICE MEDICAL DES ECOLES | 10,012.35 | 6,812.50 | 10,000.00 | 5,500.00 | 8,381.60 | 4,408.45 |
| 4330.3601.01 | Service médical dentaire | 10,012.35 | | 10,000.00 | | 8,381.60 | |
| 4330.4260.01 | Participation des parents | | 6,812.50 | | 5,500.00 | | 4,408.45 |
| 5 | AFFAIRES SOCIALES | 1,462,857.68 | | 1,461,612.00 | | 1,362,897.62 | |
| 52 | INVALIDITE | 784,071.70 | | 781,726.00 | | 752,001.50 | |
| 523 | INSTITUTIONS POUR PERSONNES HANDICAPEES ET INADAPTEES | 784,071.70 | | 781,726.00 | | 752,001.50 | |
| 5230 | INSTITUTIONS POUR PERSONNES HANDICAPEES ET INADAPTEES | 784,071.70 | | 781,726.00 | | 752,001.50 | |
| 5230.3631.01 | Particip. instit. spécial. personnes handicapées | 784,071.70 | | 781,726.00 | | 752,001.50 | |
| 54 | FAMILLE ET JEUNESSE | 104,556.04 | | 103,394.00 | | 102,349.20 | |
| 541 | ALLOCATIONS FAMILIALES | 15,351.20 | | 15,820.00 | | 14,218.35 | |
| 5410 | ALLOCATIONS FAMILIALES | 15,351.20 | | 15,820.00 | | 14,218.35 | |
| 5410.3631.01 | Financ. alloc. fam. personnes sans activité lucrative | 15,351.20 | | 15,820.00 | | 14,218.35 | |
| 543 | AVANCES ET RECOUVREMENT DES PENSIONS ALIMENTAIRES | 17,115.10 | | 17,574.00 | | 15,386.15 | |
| 5430 | AVANCES ET RECOUVREMENT DES PENSIONS ALIMENTAIRES | 17,115.10 | | 17,574.00 | | 15,386.15 | |
| 5430.3631.00 | Particip. Avances sur contrib. d'entr. non récupérées | 17,115.10 | | 17,574.00 | | 15,386.15 | |
| 545 | PRESTATIONS AUX FAMILLES | 72,089.74 | | 70,000.00 | | 72,744.70 | |
| 5451 | STRUCTURES D'ACCUEIL EXTRAFAMILIAL DE JOUR | 72,089.74 | | 70,000.00 | | 72,744.70 | |
| 5451.3612.01 | Participation Option Gruyère - Enfance et jeunesse | 6,294.29 | | | | | |
| 5451.3635.01 | Subventions crèches | 63,073.45 | | 50,000.00 | | 62,578.25 | |
| 5451.3635.02 | Subventions Mamans de Jour | 2,722.00 | | 20,000.00 | | 10,166.45 | |
| 55 | CHOMAGE | 50,005.50 | | 49,303.00 | | 49,302.50 | |
| 559 | CHOMAGE NON MENTIONNE AILLEURS | 50,005.50 | | 49,303.00 | | 49,302.50 | |
| 5590 | CHOMAGE NON MENTIONNE AILLEURS | 50,005.50 | | 49,303.00 | | 49,302.50 | |
| 5590.3631.01 | Contribution fonds cantonal de l'emploi | 50,005.50 | | 49,303.00 | | 49,302.50 | |
| 57 | AIDE SOCIALE ET DOMAINE D L'ASILE | 521,074.44 | | 522,189.00 | | 455,270.72 | |
| 572 | AIDE MATERIELLE | 31,297.80 | | 23,641.00 | | 24,299.05 | |
| 5720 | AIDE MATERIELLE LEGALE | 12,242.40 | | 5,641.00 | | 5,208.55 | |
| 5720.3611.01 | Participation Lasoc, services sociaux spécialisés | 12,242.40 | | 5,641.00 | | 5,208.55 | |
| 5721 | AIDES MATERIELLES A BIEN PLAIRE | 19,055.40 | | 18,000.00 | | 19,090.50 | |
| 5721.3637.01 | Subventions tierces personnes | 11,255.40 | | 10,000.00 | | 13,390.50 | |
| 5721.3637.02 | Subventions transport d'étudiants et apprentis | 7,800.00 | | 8,000.00 | | 5,700.00 | |
| 579 | ASSISTANCE NON MENTIONNEE AILLEURS | 489,776.64 | | 498,548.00 | | 430,971.67 | |
| 5790 | ASSISTANCE NON MENTIONNEE AILLEURS | 489,776.64 | | 498,548.00 | | 430,971.67 | |
| 5790.3010.01 | Salaires "Repas à domicile" | 31,557.60 | | 31,000.00 | | 34,475.40 | |
| 5790.3050.01 | Cotisations patronales - AVS/AI/APG/AC | 420.00 | | 520.00 | | 390.25 | |
| 5790.3053.01 | Cotisations patronales - ass. accidents | 100.80 | | 105.00 | | 33.08 | |
| 5790.3054.01 | Cotisations patronales - alloc. familiales | 161.10 | | 145.00 | | 147.75 | |
| 5790.3170.01 | Frais de déplacement | 5,256.00 | | 6,000.00 | | 5,326.00 | |
| 5790.3611.01 | Aide aux victimes d'infraction | 7,736.10 | | 6,229.00 | | 6,305.00 | |
| 5790.3612.01 | Frais de fonctionnement du service social régional | 403,503.00 | | 406,349.00 | | 348,333.65 | |
| 5790.3636.01 | Animations du 3ème âge, Noël des aînés | 8,503.19 | | 9,000.00 | | 9,139.00 | |
| 5790.3636.02 | Participation Pro-Seneclute animateur et activités | 31,354.95 | | 31,200.00 | | 21,048.40 | |
| 5790.3910.01 | Imputations internes vacances CC | 1,183.90 | | 8,000.00 | | 5,839.30 | |
| 59 | PREVOYANCE SOCIALE NON MENTIONNES AILLEURS | 3,150.00 | | 5,000.00 | | 3,973.70 | |
| 592 | ACTIONS D'ENTRAIDE DANS LE PAYS | 3,150.00 | | 5,000.00 | | 3,973.70 | |
| 5920 | ACTIONS D'ENTRAIDE DANS LE PAYS | 3,150.00 | | 5,000.00 | | 3,973.70 | |
| 5920.3636.01 | Dons institutions sociales | 3,150.00 | | 5,000.00 | | 3,973.70 | |
| 6 | TRAFFIC ET TELECOMMUNICATIONS | 2,654,171.88 | 441,186.94 | 2,187,620.45 | 360,643.62 | 1,959,175.19 | 373,638.91 |
| 61 | CIRCULATION ROUTIERE | 2,220,308.53 | 422,005.34 | 1,750,880.45 | 348,643.62 | 1,555,088.89 | 355,865.91 |
| 613 | ROUTES CANTONALES | | | 4,000.00 | | 3,391.10 | |
| 6130 | ROUTES CANTONALES | | | 4,000.00 | | 3,391.10 | |
| 6130.3601.01 | Participation dépenses cantonales | | | 4,000.00 | | 3,391.10 | |
| 615 | ROUTES COMMUNALES | 2,220,308.53 | 422,005.34 | 1,746,880.45 | 348,643.62 | 1,551,697.79 | 355,865.91 |
| 6150 | ROUTES COMMUNALES | 2,220,308.53 | 422,005.34 | 1,746,880.45 | 348,643.62 | 1,551,697.79 | 355,865.91 |
| 6150.3010.01 | Salaires personnel édilité | 451,978.50 | | 464,800.00 | | 405,200.80 | |
| 6150.3010.99 | Remb. Indemnités journalières des assurances sociales | | | | | 18,392.80 | |
| 6150.3040.01 | Alloc. communales pour enfants | 13,200.00 | | 11,700.00 | | 10,950.00 | |
| 6150.3050.01 | Cotisations patronales - AVS/AI/APG/AC | 32,700.35 | | 31,400.00 | | 28,445.70 | |
| 6150.3052.01 | Cotisations patronales - caisse de pension | 28,823.90 | | 23,200.00 | | 17,171.15 | |
| 6150.3053.01 | Cotisations patronales - ass. accidents | 10,719.40 | | 11,300.00 | | 10,707.92 | |

| Compte | Désignation | Comptes 2025 | | Budget 2025 | | Comptes 2024 | |
|--------------|--|-------------------|------------------|-------------------|------------------|-------------------|------------------|
| | | Charges | Revenus | Charges | Revenus | Charges | Revenus |
| 6150.3054.01 | Cotisations patronales - alloc. familiales | 11,619.35 | | 12,400.00 | | 9,873.40 | |
| 6150.3055.01 | Cotisations patronales - ass. IJ maladie | 8,852.15 | | 6,000.00 | | 8,467.85 | |
| 6150.3090.01 | Frais divers et de formation du personnel | 492.50 | | 6,000.00 | | 2,504.20 | |
| 6150.3101.01 | Achat marchandises | 15,695.28 | | 15,000.00 | | 14,990.40 | |
| 6150.3101.02 | ERR achat matériel de signalisation | 4,401.20 | | 5,000.00 | | 3,411.75 | |
| 6150.3101.03 | Achat carburant véhicules | 14,949.10 | | 17,000.00 | | 15,185.40 | |
| 6150.3101.04 | Achat carburant machines | 2,415.00 | | 3,000.00 | | 3,201.00 | |
| 6150.3103.01 | Publications - annonces - abonnements | 428.45 | | 1,000.00 | | 2,103.95 | |
| 6150.3111.01 | Achat machines - matériel - mobilier | 24,592.45 | | 24,000.00 | | 24,709.97 | |
| 6150.3112.01 | Achat habits de sécurité | 9,016.11 | | 8,000.00 | | 6,058.35 | |
| 6150.3120.01 | Frais de chauffage - électricité - Lodzettaz | 6,882.00 | | 6,000.00 | | 8,615.00 | |
| 6150.3120.02 | Electricité édicule public | 549.15 | | 600.00 | | 560.65 | |
| 6150.3120.03 | Electricité éclairage public | 19,304.40 | | 20,000.00 | | 18,053.25 | |
| 6150.3120.04 | Electricité bâtiment des Fornys | 115.05 | | 200.00 | | 96.40 | |
| 6150.3120.05 | Electricité ancien abattoir | | | | | 197.45 | |
| 6150.3120.06 | ELIMINATION DECHETS MENAGERS | | | | | 4,998.75 | |
| 6150.3130.01 | Frais de natel et lignes téléphoniques | 878.70 | | 1,000.00 | | 820.65 | |
| 6150.3130.02 | Prestations de tiers - Frais pmts par cartes bancaires | 6,066.50 | | 4,000.00 | | 4,104.93 | |
| 6150.3132.01 | Honoraires - prestations de service | 19,028.30 | | 20,000.00 | | 75,479.95 | |
| 6150.3134.01 | Assurances véhicules | 7,145.90 | | 8,000.00 | | 5,910.00 | |
| 6150.3134.02 | Assurances diverses | 3,464.80 | | 2,600.00 | | 7,613.25 | |
| 6150.3134.03 | Assurance ancien abattoir | | | | | 170.60 | |
| 6150.3137.01 | Impôts sur les véhicules | 5,060.85 | | 7,000.00 | | 5,199.50 | |
| 6150.3141.01 | Entretien des routes | 242,639.70 | | 250,000.00 | | 149,482.42 | |
| 6150.3141.02 | Ne plus utiliser - Entret. signalisation mettre dans 3101.02 | 15,000.00 | | 15,000.00 | | 233.45 | |
| 6150.3141.03 | Déblaiement - sablage hivernal | 115,797.00 | | 100,000.00 | | 111,767.50 | |
| 6150.3141.04 | Entretien éclairage (yc éclairage de fête) | 29,173.15 | | 30,000.00 | | 29,048.15 | |
| 6150.3144.01 | Entretien bâtiment Lodzettaz | 1,215.10 | | 10,000.00 | | 8,611.30 | |
| 6150.3144.02 | Entretien bâtiment les Invuettes | 243.25 | | 5,000.00 | | | |
| 6150.3144.03 | Entretien cabane du Perré | | | 500.00 | | | |
| 6150.3144.04 | Entretien bâtiment des Fornys | | | 5,000.00 | | 392.95 | |
| 6150.3144.05 | Entretien édicule public | 46.80 | | 500.00 | | | |
| 6150.3151.01 | Entretien des véhicules | 38,987.40 | | 55,000.00 | | 35,202.92 | |
| 6150.3151.02 | Entretien machines et horodateurs | 13,297.25 | | 8,000.00 | | 11,921.50 | |
| 6150.3161.01 | Location véhicules et machines | 4,977.00 | | 6,000.00 | | 11,618.90 | |
| 6150.3170.01 | Dédommagement | 553.00 | | 1,000.00 | | 423.80 | |
| 6150.3170.02 | NE PLUS UTILISER DES 2026-Frais de déplac. et autres frais | | | 2,500.00 | | | |
| 6150.3190.01 | Prestations en dommages et intérêts (dédommagement à tiers) | 874.65 | | | | | |
| 6150.3300.10 | Amortissements planifiés Rte/Voies de communication | 313,863.50 | | 295,983.63 | | 294,058.37 | |
| 6150.3300.40 | Amortissements planifiés bâtiments | 19,814.14 | | 19,814.14 | | 19,814.14 | |
| 6150.3300.60 | Amortissements planifiés immob. corporelles | 27,361.09 | | 28,854.09 | | 14,554.09 | |
| 6150.3320.90 | Amortissements planifiés autres immob. incorporelles | 43,729.48 | | 43,528.59 | | 43,729.48 | |
| 6150.3635.01 | Participation parking Télécharmey SA | 70,649.30 | | 50,000.00 | | 52,642.08 | |
| 6150.3810.00 | Charges de biens, services et charges d'exploitation extraor | 500,000.00 | | | | | |
| 6150.3910.01 | Imputations internes pour prestations de service | 11,670.75 | | 15,000.00 | | 6,177.60 | |
| 6150.3910.02 | Imputations internes vacances CC | 725.00 | | 4,000.00 | | 2,119.80 | |
| 6150.3940.01 | Imputations internes des intérêts | 71,311.58 | | 92,000.00 | | 83,884.82 | |
| 6150.4240.01 | Locations diverses | | 37,388.30 | | 30,000.00 | | 29,059.30 |
| 6150.4240.02 | Contrib. places de stationnement télécabine | | 126,328.04 | | 100,000.00 | | 93,163.14 |
| 6150.4240.03 | Contrib. places de stationnement vignettes | | 10,136.88 | | 9,000.00 | | 9,418.00 |
| 6150.4240.04 | Contrib. places de stationnement Gros-Mont | | 728.25 | | 1,000.00 | | 702.90 |
| 6150.4250.01 | Vente véhicules d'occasion | | 4,350.00 | | | | |
| 6150.4260.01 | Remboursement de tiers - Assurances | | 7,146.20 | | | | 12,160.25 |
| 6150.4631.01 | Subventions des cantons et des concordats | | 11,760.00 | | | | |
| 6150.4660.00 | Amortissements planifiés Subv. Confédération | | 10,792.08 | | 10,792.08 | | 10,792.08 |
| 6150.4660.10 | Amortissements planifiés Subv. Cantons et concordats | | 22,433.82 | | 22,433.82 | | 22,433.82 |
| 6150.4660.20 | Amort. planifié subv. invest. collect. publ. locales | | 4,793.05 | | | | 9,624.30 |
| 6150.4660.70 | Amortissements planifiés Subv. Ménages privés | | 8,417.72 | | 8,417.72 | | 8,417.72 |
| 6150.4910.01 | Imputations internes pour prestations de service | | 187,317.10 | | 167,000.00 | | 160,094.40 |
| 62 | TRANSPORTS PUBLICS | 176,363.35 | 19,181.60 | 179,240.00 | 12,000.00 | 149,086.30 | 17,773.00 |
| 621 | INFRASTRUCTURE DE TRANSPORTS PUBLICS | 23,922.00 | | 24,084.00 | | 23,301.00 | |
| 6210 | TRANSPORTS PUBLICS INFRASTRUCTURE DE TRANSPORTS PUBLICS | 23,922.00 | | 24,084.00 | | 23,301.00 | |
| 6210.3611.01 | Participation Fds fédéral infrastructures ferroviaires | 23,922.00 | | 24,084.00 | | 23,301.00 | |
| 622 | TRAFIC REGIONAL ET D'AGGLOMERATION | 134,135.70 | | 145,156.00 | | 109,237.00 | |
| 6220 | TRAFIC REGIONAL ET D'AGGLOMERATION | 134,135.70 | | 145,156.00 | | 109,237.00 | |
| 6220.3130.01 | Cotisation bus alpin (SAB) | 1,485.70 | | 5,000.00 | | 1,450.00 | |
| 6220.3611.01 | Participation au Canton pour trafic régional | 132,650.00 | | 133,656.00 | | 107,787.00 | |

| Compte | Désignation | Comptes 2025 | | Budget 2025 | | Comptes 2024 | |
|--------------|--|---------------------|---------------------|---------------------|---------------------|---------------------|---------------------|
| | | Charges | Revenus | Charges | Revenus | Charges | Revenus |
| 6220.3634.01 | Participation ligne de bus Valsainte-Charmey | | | 6,500.00 | | | |
| 629 | TRANSPORTS PUBLICS NON MENTIONNES AILLEURS | 18,305.65 | 19,181.60 | 10,000.00 | 12,000.00 | 16,548.30 | 17,773.00 |
| 6290 | TRANSPORTS PUBLICS NON MENTIONNES AILLEURS | 18,305.65 | 19,181.60 | 10,000.00 | 12,000.00 | 16,548.30 | 17,773.00 |
| 6290.3130.01 | Achat cartes journalières CFF | 18,305.65 | | 10,000.00 | | 16,548.30 | |
| 6290.4240.01 | Vente cartes journalières | | 19,181.60 | | 12,000.00 | | 17,773.00 |
| 63 | TRAFFIC, AUTRES | 257,500.00 | | 257,500.00 | | 255,000.00 | |
| 633 | AUTRES SYSTEMES DE TRANSPORT | 257,500.00 | | 257,500.00 | | 255,000.00 | |
| 6330 | AUTRES SYSTEMES DE TRANSPORT | 257,500.00 | | 257,500.00 | | 255,000.00 | |
| 6330.3635.01 | Participation Télécharmey SA | 250,000.00 | | 250,000.00 | | 250,000.00 | |
| 6330.3635.02 | Participation diverses navettes (Gros Mont) | 7,500.00 | | 7,500.00 | | 5,000.00 | |
| 7 | PROTECTION DE L'ENVIRON. ET AMENAG. DU TERRITOIRE | 3,789,576.94 | 3,355,379.61 | 2,957,837.09 | 2,396,106.20 | 2,993,708.82 | 2,533,003.92 |
| 71 | APPROVISIONNEMENT EN EAU | 1,167,760.64 | 1,167,760.64 | 803,738.36 | 803,738.36 | 836,470.49 | 836,470.49 |
| 710 | APPROVISIONNEMENT EN EAU | 1,167,760.64 | 1,167,760.64 | 803,738.36 | 803,738.36 | 836,470.49 | 836,470.49 |
| 7101 | APPROVISIONNEMENT EN EAU (COMMUNAL) | 1,167,760.64 | 1,167,760.64 | 803,738.36 | 803,738.36 | 836,470.49 | 836,470.49 |
| 7101.3010.01 | Traitement releveurs de compteurs | 2,126.10 | | 2,500.00 | | 2,158.15 | |
| 7101.3050.01 | Cotisations patronales - AVS/AI/APG/AC | 141.65 | | 300.00 | | 143.80 | |
| 7101.3053.01 | Cotisations patronales - ass. accidents | 18.05 | | 100.00 | | 19.10 | |
| 7101.3054.01 | Cotisations patronales - alloc. familiales | 54.45 | | 60.00 | | 55.25 | |
| 7101.3101.01 | Achat matériel et fournitures | 7,059.08 | | 10,000.00 | | 12,312.84 | |
| 7101.3102.01 | Frais administratifs et imprimés | 311.02 | | 800.00 | | 789.00 | |
| 7101.3109.01 | Achat d'eau | 17,998.49 | | 13,000.00 | | 14,489.15 | |
| 7101.3111.01 | Achat de compteurs et appareils de mesure | 12,160.10 | | 10,000.00 | | 13,751.49 | |
| 7101.3120.01 | Frais d'électricité | 18,719.35 | | 22,000.00 | | 19,698.41 | |
| 7101.3130.01 | Frais d'analyses | 5,568.95 | | 6,000.00 | | 4,455.00 | |
| 7101.3130.02 | Téléphones, affranchissements, téléalarme, etc... | 3,640.76 | | 5,000.00 | | 3,645.84 | |
| 7101.3132.01 | Honoraires fontainier communal | 48,405.72 | | 65,000.00 | | 44,163.02 | |
| 7101.3132.02 | Autres honoraires | 3,312.08 | | 8,000.00 | | 3,110.00 | |
| 7101.3134.01 | Assurance bâtiments | 5,055.30 | | 2,500.00 | | 7,500.10 | |
| 7101.3143.01 | Entretien installations | 41,886.45 | | 150,000.00 | | 74,544.68 | |
| 7101.3158.01 | Maintenance et mises à jour logiciels informatiques | 1,500.00 | | 1,000.00 | | | |
| 7101.3170.01 | Dédommagements | 100.00 | | 1,000.00 | | 700.00 | |
| 7101.3180.01 | Réévaluations sur créances | 4,000.00 | | | | 7,000.00 | |
| 7101.3181.01 | Pertes sur créances effectives | 5,027.95 | | | | | |
| 7101.3199.01 | TVA-REDIP | 172.34 | | | | | |
| 7101.3300.31 | Amortissements planifiés immob. corporelles | 221,000.00 | | 221,000.00 | | 223,500.00 | |
| 7101.3300.41 | Amortissements planifiés bâtiments FS | 64,238.36 | | 64,238.36 | | 63,456.38 | |
| 7101.3510.00 | Attribution financement spécial maintien de la valeur | 89,952.00 | | 89,952.00 | | 89,952.00 | |
| 7101.3510.01 | Attribution financements spéciaux | 585,881.16 | | 97,388.00 | | 230,498.12 | |
| 7101.3601.01 | Concessions d'eau | 6,320.00 | | 4,400.00 | | 6,320.00 | |
| 7101.3910.01 | Imputations internes vacances CC | 1,287.50 | | 1,000.00 | | 250.00 | |
| 7101.3910.02 | Imputations internes pour prestations de service | 10,027.65 | | 15,000.00 | | 14,490.60 | |
| 7101.3940.01 | Imputations internes des intérêts | 11,796.13 | | 13,500.00 | | 13,467.56 | |
| 7101.4220.01 | Taxes surfaces non-bâties | | 60,378.35 | | 40,000.00 | | 38,277.40 |
| 7101.4240.02 | Taxes annuelles de base (appartement) | | 515,158.70 | | 300,000.00 | | 311,545.90 |
| 7101.4250.01 | Vente d'eau | | 276,598.05 | | 150,000.00 | | 161,972.85 |
| 7101.4250.02 | Vente d'eau à Crésuz et Châtel | | 14,148.00 | | 15,000.00 | | 11,734.20 |
| 7101.4260.01 | Remboursements de tiers - assurances | | 2,143.05 | | | | 7,842.20 |
| 7101.4510.00 | Prélèvement financement spécial maintien de la valeur | | 231,258.67 | | 233,212.35 | | 233,640.97 |
| 7101.4631.01 | Subventions des cantons et des concordats | | 2,300.00 | | | | |
| 7101.4660.71 | Amortissements planifiés Subv. ménages privés FS | | 65,775.82 | | 65,526.01 | | 66,782.97 |
| 7101.4840.00 | Revenus financiers monétaires extraordinaires | | | | | | 4,674.00 |
| 72 | TRAITEMENT DES EAUX USEES | 1,525,443.50 | 1,525,443.50 | 1,014,532.32 | 1,014,532.32 | 1,065,214.90 | 1,065,214.90 |
| 720 | TRAITEMENT DES EAUX USEES | 1,525,443.50 | 1,525,443.50 | 1,014,532.32 | 1,014,532.32 | 1,065,214.90 | 1,065,214.90 |
| 7201 | TRAITEMENT DES EAUX USEES | 1,525,443.50 | 1,525,443.50 | 1,014,532.32 | 1,014,532.32 | 1,065,214.90 | 1,065,214.90 |
| 7201.3120.01 | Frais d'électricité | 2,177.27 | | 3,000.00 | | 2,445.37 | |
| 7201.3130.02 | Frais de port, téléphone, téléalarme | 661.10 | | 1,500.00 | | 1,086.72 | |
| 7201.3132.01 | Honoraires | 1,965.00 | | 15,000.00 | | | |
| 7201.3134.01 | Assurances | 23.00 | | 50.00 | | 22.95 | |
| 7201.3143.01 | Entretien installations | 46,415.05 | | 100,000.00 | | 20,710.44 | |
| 7201.3180.01 | Réévaluation sur créances | 2,000.00 | | | | 2,000.00 | |
| 7201.3192.01 | Indemnisation de droits de servitudes | 5,352.05 | | | | | |
| 7201.3300.31 | Amortissements planifiés immob. corporelles | 355,792.70 | | 355,706.16 | | 351,572.15 | |
| 7201.3510.00 | Attribution financement spécial maintien de la valeur | 158,376.16 | | 158,376.16 | | 158,376.16 | |
| 7201.3510.01 | Attribution aux financements spéciaux | 559,652.17 | | | | 116,539.41 | |
| 7201.3611.01 | Participation frais de lutte hydrocarbures (SEn) | | | 2,800.00 | | | |
| 7201.3612.01 | Participation frais assoc. épuration des eaux (AECE) | 387,349.70 | | 351,600.00 | | 405,358.70 | |
| 7201.3612.02 | Particip. frais assoc. bassin versant Haute Gruyère (ABVH) | | | 20,000.00 | | | |
| 7201.3910.01 | Imputations internes vacances CC | 2,512.50 | | 2,500.00 | | 2,650.00 | |
| 7201.3910.02 | Imputations internes pour prestations de service | 3,166.80 | | 4,000.00 | | 4,453.00 | |

| Compte | Désignation | Comptes 2025 | | Budget 2025 | | Comptes 2024 | |
|--------------|---|-------------------|-------------------|-------------------|-------------------|-------------------|-------------------|
| | | Charges | Revenus | Charges | Revenus | Charges | Revenus |
| 7201.4240.01 | Taxes d'utilisation | | 714,454.50 | | 380,000.00 | | 429,504.65 |
| 7201.4240.02 | Taxes sur la surface | | 419,227.60 | | 240,000.00 | | 257,326.40 |
| 7201.4240.03 | Taxes surfaces non-bâties | | 35,968.70 | | 25,000.00 | | 22,811.15 |
| 7201.4510.00 | Prélèvement financement spécial | | 206,681.05 | | 202,526.61 | | 203,721.72 |
| 7201.4510.01 | maintien de la valeur | | | | | | |
| | Prélèvement financement spécial | | | | 13,826.16 | | |
| 7201.4660.71 | Prélèvement financement spécial | | | | | | |
| | équilibre du compte | | | | | | |
| 7201.4660.71 | Amortissements planifiés Subv. | | 136,047.55 | | 134,679.55 | | 134,489.55 |
| | Ménages privés FS | | | | | | |
| 7201.4840.00 | Revenus financiers monétaires | | | | | | 4,000.55 |
| | extraordinaires | | | | | | |
| 7201.4940.01 | Imputations internes des intérêts | | 13,064.10 | | 18,500.00 | | 13,360.88 |
| 73 | GESTION DES DECHETS | 494,920.40 | 494,920.40 | 499,702.25 | 499,702.25 | 486,427.46 | 486,427.46 |
| 730 | GESTION DES DECHETS | 494,920.40 | 494,920.40 | 499,702.25 | 499,702.25 | 486,427.46 | 486,427.46 |
| 7301 | GESTIONS DES DECHETS | 494,920.40 | 494,920.40 | 499,702.25 | 499,702.25 | 486,427.46 | 486,427.46 |
| | (COMMUNALE) | | | | | | |
| 7301.3101.01 | Achat marchandises et matériel divers | 12,198.08 | | 20,000.00 | | 7,205.71 | |
| 7301.3101.02 | Achat sacs poubelle | 26,053.34 | | 11,000.00 | | 21,827.99 | |
| 7301.3102.01 | Publications | 455.02 | | 500.00 | | 408.01 | |
| 7301.3102.02 | Affranchissements | 830.98 | | 4,500.00 | | 76.60 | |
| 7301.3120.01 | Electricité local déchetterie - Cerniat | 90.27 | | 100.00 | | 79.25 | |
| | (Entre Deux Ruz 2) | | | | | | |
| 7301.3130.01 | Transports déchets urbains | 97,302.86 | | 100,000.00 | | 111,815.66 | |
| 7301.3130.02 | Transports objets encombrants | 10,856.83 | | 12,000.00 | | 12,147.19 | |
| 7301.3130.03 | Transports papier - carton | 22,342.78 | | 21,000.00 | | 20,221.76 | |
| 7301.3130.04 | Transports verre | 2,702.91 | | 3,500.00 | | 2,838.97 | |
| 7301.3130.05 | Transports gazon | 16,438.44 | | 18,000.00 | | 20,051.25 | |
| 7301.3130.06 | Transports ferraille - alu - fer blanc | 8,529.17 | | 8,000.00 | | 8,340.66 | |
| 7301.3130.07 | Transports déchets de chantiers | 7,623.55 | | 6,000.00 | | 7,942.75 | |
| 7301.3130.08 | Transports matériel électrique - néons | 2,524.12 | | 4,000.00 | | 4,296.96 | |
| 7301.3130.09 | Transports batteries - pneus | 1,375.12 | | 1,000.00 | | 924.98 | |
| 7301.3130.10 | Transports bois traité | 5,510.73 | | 5,000.00 | | 5,522.49 | |
| 7301.3130.12 | Taxes déchets urbains | 79,585.89 | | 75,000.00 | | 65,911.99 | |
| 7301.3130.13 | Taxes objets encombrants | 20,967.07 | | 17,000.00 | | 16,300.37 | |
| 7301.3130.14 | Taxes verre | 3,332.14 | | 4,500.00 | | 3,604.14 | |
| 7301.3130.15 | Taxes gazon | 34,105.99 | | 35,000.00 | | 45,304.05 | |
| 7301.3130.16 | Taxes déchets de chantiers | 1,588.08 | | 1,500.00 | | 1,806.31 | |
| 7301.3130.17 | Taxes huiles - déchets spéciaux | 31,706.09 | | 25,000.00 | | 27,244.57 | |
| 7301.3130.18 | Taxes bois traité | 11,218.21 | | 10,000.00 | | 10,045.91 | |
| 7301.3134.01 | Assurances | 266.15 | | 350.00 | | 234.95 | |
| 7301.3144.01 | Entretien bâtiments déchetterie | 649.83 | | 1,000.00 | | 565.27 | |
| 7301.3144.02 | Entretien et aménagement nouveaux | 17,374.81 | | 40,000.00 | | 160.00 | |
| | abris containers | | | | | | |
| 7301.3161.01 | Location bennes | 13,990.01 | | 15,000.00 | | 13,990.01 | |
| 7301.3181.01 | Pertes sur créances effectives | | | | | 211.60 | |
| 7301.3199.01 | TVA - REDIP | 924.34 | | | | 1,013.14 | |
| 7301.3300.41 | Amortissements planifiés bâtiments FS | 8,552.25 | | 8,552.25 | | 8,552.25 | |
| 7301.3510.01 | Attributions aux financements | 1,093.76 | | | | 12,289.23 | |
| | spéciaux du capital propre | | | | | | |
| 7301.3910.01 | Imputations internes vacations CC | 3,387.50 | | 1,500.00 | | 2,200.00 | |
| 7301.3910.02 | Imputations internes pour prestations | 50,854.50 | | 50,000.00 | | 52,642.25 | |
| | de service | | | | | | |
| 7301.3940.01 | Imputations internes des intérêts | 489.58 | | 700.00 | | 651.19 | |
| 7301.4240.01 | Taxe de base | | 209,582.00 | | 203,000.00 | | 204,815.00 |
| 7301.4240.02 | Taxe encaissement à la déchetterie | | 1,657.00 | | 1,500.00 | | 1,236.84 |
| 7301.4240.03 | Taxe proportionnelle au sac | | 231,694.00 | | 180,000.00 | | 223,019.61 |
| 7301.4240.04 | Taxe d'entreprise | | 14,076.80 | | 13,000.00 | | 16,055.20 |
| 7301.4250.01 | Vente sacs poubelles | | 7,885.34 | | 5,000.00 | | 6,147.84 |
| 7301.4250.02 | Ventes diverses | | 7,711.60 | | 12,000.00 | | 13,088.45 |
| 7301.4250.03 | Vente véhicules d'occasion | | 1,387.60 | | | | |
| 7301.4260.01 | Ristournes diverses | | 7,253.76 | | 13,000.00 | | 8,088.71 |
| 7301.4260.02 | RISTOURNES DIVERSES 7.7 | | | | | | 638.61 |
| 7301.4510.01 | Prélèv. sur les financements spéciaux | | | | 72,202.25 | | |
| | comme capital propre | | | | | | |
| 7301.4631.01 | Subvention cantonale - SAIDEF | | 13,672.30 | | | | 13,337.20 |
| 74 | AMENAGEMENTS | 148,508.48 | 93,876.47 | 111,464.16 | 37,133.27 | 151,170.94 | 90,324.07 |
| 741 | CORRECTIONS DE COURS D'EAU | 148,508.48 | 93,876.47 | 96,464.16 | 37,133.27 | 151,170.94 | 90,324.07 |
| 7410 | CORRECTIONS DE COURS D'EAU | 148,508.48 | 93,876.47 | 96,464.16 | 37,133.27 | 151,170.94 | 90,324.07 |
| 7410.3142.01 | Entretien ouvrages divers | 485.80 | | 30,000.00 | | 9,550.40 | |
| 7410.3142.03 | Entretien ouvrages - liés aux | 86,576.50 | | | | 79,389.20 | |
| | intempéries | | | | | | |
| 7410.3300.20 | Amortissements planifiés | 58,464.16 | | 60,964.16 | | 58,464.16 | |
| | aménagement des cours d'eau | | | | | | |
| 7410.3910.01 | Imputations internes vacations CC | 525.00 | | 1,000.00 | | 501.80 | |
| 7410.3910.02 | Imputations internes pour prestations | | | 1,000.00 | | | |
| | de service | | | | | | |
| 7410.3940.01 | Imputations internes des intérêts | 2,457.02 | | 3,500.00 | | 3,265.38 | |
| 7410.4630.02 | Subvention fédérale (intempéries) | | 24,540.40 | | | | 27,786.20 |
| 7410.4631.02 | Subvention cantonale (intempéries) | | 32,202.80 | | | | 25,404.60 |
| 7410.4660.00 | Amort. planifié subv. d'invest. de la | | 16,736.35 | | 16,736.35 | | 16,736.35 |
| | Confédération | | | | | | |
| 7410.4660.10 | Amort. planifié subv. d'invest. des | | 17,245.53 | | 17,245.53 | | 17,245.53 |
| | cantons et concordats | | | | | | |
| 7410.4660.50 | Amort. planifié subv. invest. | | 3,151.39 | | 3,151.39 | | 3,151.39 |
| | entreprises privées | | | | | | |
| 742 | OUVRAGES DE PROTECTION, | | | 15,000.00 | | | |
| | AUTRES | | | | | | |
| 7420 | OUVRAGES DE PROTECTION, | | | 15,000.00 | | | |
| | AUTRES | | | | | | |
| 7420.3142.01 | Protection chutes de pierres (vidage | | | 15,000.00 | | | |
| | des filets) | | | | | | |
| 75 | PROTECTION DES ESPECES ET DU | 32,293.45 | | 39,700.00 | | 34,779.75 | |
| | PAYSAGE | | | | | | |
| 750 | PROTECTION DES ESPECES ET DU | 32,293.45 | | 39,700.00 | | 34,779.75 | |
| | PAYSAGE | | | | | | |
| 7500 | PROTECTION DES ESPECES ET DU | 32,293.45 | | 39,700.00 | | 34,779.75 | |
| | PAYSAGE | | | | | | |

| Compte | Désignation | Comptes 2025 | | Budget 2025 | | Comptes 2024 | |
|--------------|--|-------------------|-------------------|-------------------|-------------------|-------------------|-------------------|
| | | Charges | Revenus | Charges | Revenus | Charges | Revenus |
| 7500.3102.01 | Imprimés, publications | 406.45 | | | | | |
| 7500.3130.01 | Imprimé publications | 200.00 | | 700.00 | | 183.75 | |
| 7500.3132.01 | Honoraires et prestations | | | 3,000.00 | | | |
| 7500.3140.01 | Entretien parcs - places - haies - etc... | 100.00 | | 5,000.00 | | 4,400.00 | |
| 7500.3170.01 | Dédommagements | | | 200.00 | | 200.00 | |
| 7500.3192.01 | Indemnité aervitude rés. forest. spéciale "Joux de laisse" | 600.00 | | 600.00 | | | |
| 7500.3612.01 | Participation intercommunale PNR | 30,412.00 | | 29,000.00 | | 29,996.00 | |
| 7500.3910.01 | NE PLUS UTILSER - Imputations internes vacances CC | 575.00 | | 1,200.00 | | | |
| 76 | LUTTE CONTRE LA POLLUTION DE L'ENVIRONNEMENT | 23,451.35 | | 39,100.00 | | 10,775.10 | |
| 769 | AUTRE LUTE CONTRE LA POLLUTION DE L'ENVIRONNEMENT | 23,451.35 | | 39,100.00 | | 10,775.10 | |
| 7690 | AUTRE LUTE CONTRE LA POLLUTION DE L'ENVIRONNEMENT | 23,451.35 | | 39,100.00 | | 10,775.10 | |
| 7690.3000.01 | Jetons Commission EEE (Eau-Energie-Environnement) | 980.00 | | 1,500.00 | | 680.00 | |
| 7690.3132.01 | Honoraires et prestations de tiers | 18,801.35 | | 30,000.00 | | 5,025.10 | |
| 7690.3132.02 | Cité de l'énergie - cotisation | 1,600.00 | | 1,600.00 | | 1,600.00 | |
| 7690.3132.03 | Cité de l'énergie - suivi énergétique | | | 5,000.00 | | | |
| 7690.3637.01 | Subventions énergétiques | 545.00 | | | | 895.00 | |
| 7690.3910.01 | Imputations internes vacances CC | 1,525.00 | | 1,000.00 | | 2,575.00 | |
| 77 | PROTECTION DE L'ENVIRONNEMENT, AUTRES CIMETIERES, CREMATOIRES | 19,916.57 | 5,449.60 | 53,200.00 | 6,000.00 | 9,776.90 | 6,255.00 |
| 771 | CIMETIERES, CREMATOIRES | 19,916.57 | 5,449.60 | 53,200.00 | 6,000.00 | 9,776.90 | 6,255.00 |
| 7710 | CIMETIERES, CREMATOIRES | 19,916.57 | 5,449.60 | 53,200.00 | 6,000.00 | 9,776.90 | 6,255.00 |
| 7710.3101.01 | Achat marchandises et colombarium | 3,452.51 | | 3,000.00 | | 227.00 | |
| 7710.3120.01 | Frais d'élimination des déchets | 699.20 | | 1,000.00 | | 517.55 | |
| 7710.3130.01 | Prestations de tiers - creuse des tombes | 2,551.31 | | 3,000.00 | | 168.35 | |
| 7710.3134.01 | Entretien cimetière et colombarium | 378.50 | | 1,000.00 | | | |
| 7710.3134.02 | Assainissement - désaffectation tombes | | | 4,000.00 | | | |
| 7710.3431.01 | Honoraires étude de faisabilité | | | 30,000.00 | | 8,814.00 | |
| 7710.3637.01 | Prise en charge frais d'enterrement | 4,343.00 | | 5,000.00 | | | |
| 7710.3910.01 | Imputations internes vacances CC | 50.00 | | 200.00 | | 50.00 | |
| 7710.3910.02 | Imputations internes pour prestations de service | 8,442.05 | | 6,000.00 | | | |
| 7710.4240.01 | Taxes d'entrées et concessions | | 4,900.00 | | 5,500.00 | | 4,800.00 |
| 7710.4260.01 | Participation de tiers (Fond cimetière Cerniat) | | 549.60 | | 500.00 | | 1,455.00 |
| 79 | AMENAGEMENT DU TERRITOIRE | 377,282.55 | 67,929.00 | 396,400.00 | 35,000.00 | 399,093.28 | 48,312.00 |
| 790 | AMENAGEMENT DU TERRITOIRE | 377,282.55 | 67,929.00 | 396,400.00 | 35,000.00 | 399,093.28 | 48,312.00 |
| 7900 | AMENAGEMENT DU TERRITOIRE EN GENERAL | 377,282.55 | 67,929.00 | 396,400.00 | 35,000.00 | 399,093.28 | 48,312.00 |
| 7900.3000.01 | Jetons de la commission | 920.00 | | 2,500.00 | | 1,020.00 | |
| 7900.3010.01 | Traitement du personnel | 241,411.95 | | 253,100.00 | | 278,071.50 | |
| 7900.3010.99 | Remb. Indemnités journalières des assurances sociales | | | | | 39,950.00- | |
| 7900.3040.01 | Alloc. communales pour enfants | 8,460.00 | | 8,500.00 | | 9,067.50 | |
| 7900.3050.01 | Cotisations patronales - AVS/AI/APG/AC | 17,131.55 | | 17,100.00 | | 18,317.20 | |
| 7900.3052.01 | Cotisations patronales - caisse de pension | 18,264.05 | | 15,500.00 | | 17,045.60 | |
| 7900.3053.01 | Cotisations patronales - ass. accidents | 2,555.10 | | 3,100.00 | | 3,403.06 | |
| 7900.3054.01 | Cotisations patronales - alloc. familiales | 6,546.40 | | 6,800.00 | | 6,136.00 | |
| 7900.3055.01 | Cotisations patronales - ass. IJ maladie | 4,780.05 | | 4,400.00 | | 5,492.84 | |
| 7900.3090.01 | Formation et perfectionnement du personnel | 1,140.15 | | 1,500.00 | | 1,385.60 | |
| 7900.3101.01 | Matériel d'exploitation (N° maisons, bornes,...) | 5,968.80 | | | | | |
| 7900.3102.01 | Imprimés - publications | 5,233.70 | | 10,000.00 | | 47,595.20 | |
| 7900.3103.01 | Littérature spécialisée - magazines - journaux | | | 500.00 | | | |
| 7900.3110.01 | Achat de mobilier | 321.79 | | 1,000.00 | | | |
| 7900.3113.01 | Achat matériel informatique | 993.45 | | 1,000.00 | | 2,839.20 | |
| 7900.3130.00 | Prestations de tiers - sous-traitance - honoraires | 385.40 | | 500.00 | | | |
| 7900.3130.01 | Cotisations | 553.90 | | 300.00 | | 548.20 | |
| 7900.3130.02 | REMBOURS. CARTES DE CONSTRUCTION (ANCIEN SYSTEME) | 6,700.00 | | | | 700.00 | |
| 7900.3132.01 | Honoraires des urbanistes et avis de droit | 14,855.90 | | 25,000.00 | | 4,918.05 | |
| 7900.3132.02 | Ne plus utiliser - HONORAIRES ET AVIS DE DROIT | | | | | 4,571.45 | |
| 7900.3132.03 | Emoluments administratifs (PRGR, ECAB, SECA, SEN, etc...) | 10,275.00 | | 15,000.00 | | | |
| 7900.3158.01 | Licences et maintenance STEC | 1,570.40 | | 2,300.00 | | 1,824.85 | |
| 7900.3161.01 | Location photocopieur | 2,447.40 | | 2,500.00 | | 2,322.00 | |
| 7900.3170.01 | Dédommagements | 617.50 | | 500.00 | | 13.30- | |
| 7900.3180.01 | Réévaluations sur créances | 2,000.00 | | | | 2,000.00- | |
| 7900.3320.90 | Amortissements planifiés autres immob. incorporelles | 10,000.00 | | 10,000.00 | | 10,000.00 | |
| 7900.3910.01 | Imputations internes vacances CC | 13,986.50 | | 15,000.00 | | 25,512.80 | |
| 7900.3940.01 | Imputations internes des intérêts | 163.56 | | 300.00 | | 285.53 | |
| 7900.4210.01 | Emoluments administratifs | | | | | | 3,170.00 |
| 7900.4240.01 | Autorisations de construire | | 67,929.00 | | 35,000.00 | | 45,142.00 |
| 8 | ECONOMIE PUBLIQUE | 536,727.97 | 123,509.25 | 561,020.66 | 111,000.05 | 551,793.27 | 119,601.60 |
| 81 | AGRICULTURE | 48,896.15 | 931.65 | 49,600.00 | | 52,710.10 | |
| 812 | AMELIORATION STRUCTURELLES | 45,646.15 | 931.65 | 45,000.00 | | 49,555.10 | |
| 8120 | AMELIORATION STRUCTURELLES | 45,646.15 | 931.65 | 45,000.00 | | 49,555.10 | |
| 8120.3636.01 | Participation routes alpestres | 41,761.15 | | 40,000.00 | | 49,555.10 | |
| 8120.3636.02 | Participation déneigement routes alpestres | 3,885.00 | | 5,000.00 | | | |

| Compte | Désignation | Comptes 2025 | | Budget 2025 | | Comptes 2024 | |
|--------------|---|-------------------|----------------------|-------------------|----------------------|-------------------|----------------------|
| | | Charges | Revenus | Charges | Revenus | Charges | Revenus |
| 8120.4260.01 | Remboursements et participations de tiers | | 931.65 | | | | |
| 818 | ECONOMIE ALPESTRE | 3,250.00 | | 4,600.00 | | 3,155.00 | |
| 8180 | ECONOMIE ALPESTRE | 3,250.00 | | 4,600.00 | | 3,155.00 | |
| 8180.3000.01 | Jetons de la commission | | | 1,500.00 | | 1,260.00 | |
| 8180.3130.01 | Cotisations | 970.00 | | 1,000.00 | | 970.00 | |
| 8180.3170.01 | Dédommagements | 30.00 | | 100.00 | | | |
| 8180.3910.01 | Imputations internes vacances CC | 2,250.00 | | 2,000.00 | | 925.00 | |
| 82 | SYLVICULTURE | 97,543.32 | 21,500.05 | 99,698.00 | 21,500.05 | 97,597.25 | 21,500.05 |
| 820 | SYLVICULTURE | 97,543.32 | 21,500.05 | 99,698.00 | 21,500.05 | 97,597.25 | 21,500.05 |
| 8200 | SYLVICULTURE | 97,543.32 | 21,500.05 | 99,698.00 | 21,500.05 | 97,597.25 | 21,500.05 |
| 8200.3130.01 | Cotisations | 690.00 | | 700.00 | | 690.00 | |
| 8200.3134.01 | Assurance cabane forestière | 232.35 | | 250.00 | | 232.35 | |
| 8200.3144.01 | Entretien cabane forestière | | | 1,000.00 | | | |
| 8200.3170.01 | Dédommagements | | | 200.00 | | | |
| 8200.3300.10 | Amortissements planifiés routes/voies de communication | 28,148.00 | | 28,148.00 | | 28,148.00 | |
| 8200.3612.01 | Particip. fonction. Corp. Forestière Jogne-Javroz | 66,400.00 | | 66,400.00 | | 66,400.00 | |
| 8200.3910.01 | Imputations internes vacances CC | 1,780.70 | | 2,500.00 | | 1,718.70 | |
| 8200.3940.01 | Imputations internes des intérêts | 292.27 | | 500.00 | | 408.20 | |
| 8200.4470.01 | Locations cabane forestière | | 500.00 | | 500.00 | | 500.00 |
| 8200.4660.10 | Amortissements planifiés Subv. Canton et concordats | | 19,500.05 | | 19,500.05 | | 19,500.05 |
| 8200.4660.70 | Amortissements planifiés Subv. ménages privés | | 1,500.00 | | 1,500.00 | | 1,500.00 |
| 84 | TOURISME | 315,629.15 | | 329,862.66 | | 341,483.22 | |
| 840 | TOURISME | 315,629.15 | | 329,862.66 | | 341,483.22 | |
| 8400 | TOURISME | 200,933.15 | | 216,776.66 | | 228,397.22 | |
| 8400.3000.01 | Jetons commission | | 1,080.00 | | 2,000.00 | | 720.00 |
| 8400.3102.01 | Publications et imprimés | 1,394.70 | | | | 874.80 | |
| 8400.3130.01 | Cotisations | 300.00 | | 300.00 | | 300.00 | |
| 8400.3320.90 | Amortissements planifiés autres immob. incorporelles | 44,976.66 | | 44,976.66 | | 44,976.66 | |
| 8400.3612.01 | Contribution AT3C | 110,000.00 | | 110,000.00 | | 110,000.00 | |
| 8400.3636.01 | Contribution aux activités touristiques | 19,893.60 | | 40,000.00 | | 41,895.05 | |
| 8400.3910.01 | Imputations internes vacances CC | 7,165.40 | | 5,000.00 | | 4,819.10 | |
| 8400.3910.02 | Imputations internes pour prestations de service | 14,548.70 | | 12,000.00 | | 16,928.20 | |
| 8400.3940.01 | Imputations internes des intérêts | 1,574.09 | | 2,500.00 | | 7,883.41 | |
| 8406 | TOURISME REGIONAL | 114,696.00 | | 113,086.00 | | 113,086.00 | |
| 8406.3602.01 | Subvention la Gruyère Tourisme | 29,696.00 | | 28,086.00 | | 28,086.00 | |
| 8406.3602.02 | Subvention la Gruyère Tourisme comme pôle touristique | 85,000.00 | | 85,000.00 | | 85,000.00 | |
| 85 | INDUSTRIE, ARTISANAT ET COMMERCE | 74,659.35 | | 81,860.00 | | 60,002.70 | |
| 850 | INDUSTRIE, ARTISANAT ET COMMERCE | 74,659.35 | | 81,860.00 | | 60,002.70 | |
| 8500 | PROMOTION ECONOMIQUE | 74,659.35 | | 81,860.00 | | 60,002.70 | |
| 8500.3612.01 | Participation association régionale de la Gruyère (ARG) | 74,659.35 | | 74,660.00 | | 60,002.70 | |
| 8500.3612.02 | Participation Gemeinde Verband Region Sense | | | 7,200.00 | | | |
| 87 | ELECTRICITE | | 101,077.55 | | 89,500.00 | | 98,101.55 |
| 871 | ELECTRICITE | | 83,577.55 | | 72,000.00 | | 80,601.55 |
| 8710 | ELECTRICITE EN GENERAL | | 83,577.55 | | 72,000.00 | | 80,601.55 |
| 8710.4439.01 | Redevances GESA | | 83,577.55 | | 72,000.00 | | 80,601.55 |
| 879 | ENERGIE, NON MENTIONNEE AILLEURS | | 17,500.00 | | 17,500.00 | | 17,500.00 |
| 8790 | ENERGIE, NON MENTIONNEE AILLEURS (EN GENERAL) | | 17,500.00 | | 17,500.00 | | 17,500.00 |
| 8790.4470.01 | Rente superficielle CAD | | 17,500.00 | | 17,500.00 | | 17,500.00 |
| 9 | FINANCES ET IMPOTS | 683,361.98 | 15,801,260.70 | 870,348.35 | 12,876,649.00 | 913,198.60 | 12,961,775.02 |
| 91 | IMPOTS | 79,147.67 | 14,305,877.30 | 101,800.00 | 11,441,404.00 | 141,178.79 | 11,423,432.90 |
| 910 | IMPOTS | 79,147.67 | 14,305,877.30 | 101,800.00 | 11,441,404.00 | 141,178.79 | 11,423,432.90 |
| 9100 | IMPOTS COMMUNAUX ORDINAIRES | 79,147.67 | 14,305,877.30 | 101,800.00 | 11,441,404.00 | 141,178.79 | 11,423,432.90 |
| 9100.3100.01 | Matériel de bureau | 1,881.00 | | 1,800.00 | | 1,621.50 | |
| 9100.3130.01 | Frais de rappels - poursuites | 13,883.70 | | 12,000.00 | | 15,209.80 | |
| 9100.3130.02 | Affranchissements | 5,298.47 | | 6,000.00 | | 7,601.90 | |
| 9100.3137.01 | Taxes de perception | 10,208.40 | | 15,000.00 | | 9,182.75 | |
| 9100.3137.02 | Remises d'impôt canton | 14,239.30 | | 2,000.00 | | 6,348.20 | |
| 9100.3180.01 | Réévaluations sur créances | 15,000.00 | | | | 52,000.00 | |
| 9100.3181.01 | Pertes sur créances effectives | 29,859.30 | | | | | |
| 9100.3190.01 | Pertes s/débiteurs impôts | | | 50,000.00 | | 18,251.49 | |
| 9100.3499.02 | Intérêts s/remboursements | 16,302.50 | | 10,000.00 | | 28,288.15 | |
| 9100.3910.01 | Imputations internes vacances CC | 2,475.00 | | 5,000.00 | | 2,675.00 | |
| 9100.4000.01 | Impôts s/revenus PP - année en cours | | 7,900,000.00 | | 7,380,000.00 | | 7,002,830.20 |
| 9100.4000.10 | Impôts sur le revenu, pers. physiques - années précédentes | | 1,469,387.60 | | | | 119,818.04 |
| 9100.4001.01 | Impôts s/fortune PP - année en cours | | 1,100,000.00 | | 1,160,000.00 | | 1,000,000.00 |
| 9100.4001.10 | Impôts sur la fortune, pers. physiques - années précédentes | | 307,689.70 | | | | 95,884.80 |
| 9100.4002.01 | Impôts à la source | | 242,371.20 | | 250,000.00 | | 254,644.10 |
| 9100.4009.01 | Impôts s/prestations en capital | | 282,573.55 | | 150,000.00 | | 139,691.70 |
| 9100.4010.01 | Impôts s/bénéfices PM - année en cours | | 245,000.00 | | 230,000.00 | | 180,000.00 |
| 9100.4010.10 | Impôts sur le bénéfice, pers. morales - années précédentes | | 178,514.60 | | | | 87,671.05 |
| 9100.4011.01 | Impôts s/capital PM - année en cours | | 30,000.00 | | 30,000.00 | | 30,000.00 |
| 9100.4011.10 | Impôts sur le capital, pers. morales - années précédentes | | 9,373.95 | | | | 1,654.95 |
| 9100.4021.01 | Contributions immobilières | | 1,697,545.35 | | 1,700,000.00 | | 1,726,514.85 |
| 9100.4022.01 | Impôts s/gains immobiliers | | 229,175.10 | | 260,000.00 | | 386,164.30 |
| 9100.4023.01 | Impôts s/mutations | | 524,750.40 | | 200,000.00 | | 459,136.70 |
| 9100.4024.01 | Impôts s/successions - donations | | | | | | 25,206.40 |
| 9100.4025.01 | Impôts s/appareils - distributeurs | | 200.00 | | 200.00 | | 200.00 |

| Compte | Désignation | Comptes 2025 | | Budget 2025 | | Comptes 2024 | |
|--------------|---|-------------------|-------------------|-------------------|-------------------|-------------------|-------------------|
| | | Charges | Revenus | Charges | Revenus | Charges | Revenus |
| 9100.4033.01 | Impôts s/chiens | | 12,900.00 | | 11,500.00 | | 11,850.00 |
| 9100.4260.01 | Remboursement frais de rappel - poursuites | | 11,687.30 | | 4,000.00 | | 8,067.56 |
| 9100.4499.01 | Intérêts de retard | | 29,004.55 | | 30,000.00 | | 30,434.25 |
| 9100.4611.01 | Compensation cantonale de base réforme fiscale | | 35,704.00 | | 35,704.00 | | 42,316.00 |
| 93 | PEREQUATION FINANCIERE INTERCOMMUNALE | 90,562.00 | 105,545.00 | 90,562.00 | 105,545.00 | 71,392.00 | 100,781.00 |
| 930 | PEREQUATION FINANCIERE INTERCOMMUNALE | 90,562.00 | 105,545.00 | 90,562.00 | 105,545.00 | 71,392.00 | 100,781.00 |
| 9300 | PEREQUATION FINANCIERE INTERCOMMUNALE | 90,562.00 | 105,545.00 | 90,562.00 | 105,545.00 | 71,392.00 | 100,781.00 |
| 9300.3622.01 | Participation à la péréquation des ressources | 90,562.00 | | 90,562.00 | | 71,392.00 | |
| 9300.4621.01 | Attribution à la péréquation des besoins | | 105,545.00 | | 105,545.00 | | 100,781.00 |
| 95 | PART AUX RECETTES SANS AFFECTATION, AUTRES | 4,441.80 | 220,085.50 | | 212,000.00 | 4,313.20 | 207,709.85 |
| 950 | PART AUX RECETTES SANS AFFECTATION, AUTRES | 4,441.80 | 220,085.50 | | 212,000.00 | 4,313.20 | 207,709.85 |
| 9500 | PART AUX RECETTES SANS AFFECTATION, AUTRES | 4,441.80 | 220,085.50 | | 212,000.00 | 4,313.20 | 207,709.85 |
| 9500.3130.01 | Particip frais perception impôt s/véhicules | 4,441.80 | | | | 4,313.20 | |
| 9500.4601.01 | Part à l'impôt cantonal s/véhicules à moteur | | 220,085.50 | | 212,000.00 | | 207,709.85 |
| 96 | ADMINISTRATION DE LA FORTUNE ET DE LA DETTE | 509,210.51 | 745,552.90 | 677,986.35 | 693,500.00 | 696,314.61 | 804,407.92 |
| 961 | INTERETS | 248,210.12 | 270,871.86 | 290,000.00 | 275,400.00 | 265,154.90 | 271,783.37 |
| 9610 | INTERETS | 248,210.12 | 270,871.86 | 290,000.00 | 275,400.00 | 265,154.90 | 271,783.37 |
| 9610.3130.01 | Frais bancaires et postaux | 7,349.27 | | 15,000.00 | | 9,480.10 | |
| 9610.3400.00 | Intérêts passifs des engagements courants | | | | | 727.25 | |
| 9610.3401.01 | Intérêts des dettes | 240,860.85 | | 275,000.00 | | 254,947.55 | |
| 9610.4402.01 | Intérêts des capitaux | | 5,241.21 | | 400.00 | | 4,450.92 |
| 9610.4420.01 | Dividendes (GESA) | | 24,769.80 | | | | 12,384.90 |
| 9610.4940.01 | Imputations internes des intérêts | | 240,860.85 | | 275,000.00 | | 254,947.55 |
| 963 | IMMEUBLES DU PATRIMOINE FINANCIER | 261,000.39 | 474,681.04 | 387,986.35 | 418,100.00 | 427,393.71 | 532,624.55 |
| 9630 | IMMEUBLES ET TERRAINS DIVERS DU PATRIMOINE FINANCIER | 20,294.00 | 10,056.69 | 9,900.00 | 8,000.00 | 13,020.20 | 24,509.00 |
| 9630.3102.01 | Frais d'envoi - affranchissements | 62.40 | | | | | |
| 9630.3132.02 | Honoraires conseillers externes, experts, spécialistes, etc. | | | | | 1,772.60 | |
| 9630.3411.40 | Pertes réalisées sur les bâtiments PF | 1,400.00 | | | | | |
| 9630.3431.01 | Entretien garage (Soldanelle) | 194.60 | | 500.00 | | 194.60 | |
| 9630.3431.02 | Entretien bâtiments divers | 13,690.45 | | 1,000.00 | | 1,012.90 | |
| 9630.3439.01 | Assurances bâtiments divers | 637.45 | | 600.00 | | 473.25 | |
| 9630.3439.02 | Frais bancaires et administratifs | 108.00 | | 300.00 | | 96.30 | |
| 9630.3439.03 | Madat de gestion divers immeubles | 204.50 | | 500.00 | | 221.85 | |
| 9630.3439.05 | Frais d'électricité | 920.60 | | | | | |
| 9630.3910.01 | Imputations internes vacances CC | 3,076.00 | | 7,000.00 | | 9,248.70 | |
| 9630.4250.01 | VENTE DE GRAVIER | | | | | | 16,059.00 |
| 9630.4411.01 | Gains provenant des ventes de terrains PF | | 863.04 | | | | |
| 9630.4430.01 | Location bâtiments divers | | 9,010.00 | | 8,000.00 | | 8,450.00 |
| 9630.4439.00 | Autres produits d'immeubles PF | | 183.65 | | | | |
| 9631 | IMMEUBLE BATIMENT MOSSU - RUE DU CENTRE 19 (6397) | 6,847.70 | 38,850.00 | 29,400.00 | 35,000.00 | 30,164.80 | 38,910.00 |
| 9631.3431.01 | Entretien bâtiment Mossu | 2,102.30 | | 10,000.00 | | 2,801.75 | |
| 9631.3439.01 | Chauffage - électricité Mossu | 1,901.30 | | 15,000.00 | | 16,210.95 | |
| 9631.3439.02 | Assurance Mossu | 1,026.80 | | 1,000.00 | | 878.00 | |
| 9631.3439.03 | Frais bancaires et administratifs Mossu | 63.35 | | 900.00 | | 1,030.50 | |
| 9631.3439.04 | Mandat de gestion Mossu | 1,753.95 | | 2,500.00 | | 1,892.75 | |
| 9631.3439.05 | Honoraires étude de réfection/assainissement Mossu | | | | | 7,350.85 | |
| 9631.4430.01 | Loyers Mossu | | 38,850.00 | | 35,000.00 | | 38,910.00 |
| 9632 | IMMEUBLE BATIMENT DUCRY - ROUTE DERRIERE LA ROCHE 1 (6395) | 4,996.00 | 18,000.00 | 22,500.00 | 18,000.00 | 16,758.20 | 19,268.15 |
| 9632.3431.01 | Entretien bâtiment Ducry | 144.60 | | 5,000.00 | | 507.75 | |
| 9632.3439.01 | Chauffage - électricité Ducry | 2,919.80 | | 15,000.00 | | 14,280.10 | |
| 9632.3439.02 | Assurance Ducry | 1,055.90 | | 1,100.00 | | 935.75 | |
| 9632.3439.03 | Frais bancaires et administratifs | 81.15 | | 400.00 | | 97.30 | |
| 9632.3439.04 | Mandat de gestion Ducry | 794.55 | | 1,000.00 | | 937.30 | |
| 9632.4430.01 | Loyers Ducry | | 18,000.00 | | 18,000.00 | | 18,000.00 |
| 9632.4439.02 | Autres produits d'immeubles PF | | | | | | 1,268.15 |
| 9633 | IMMEUBLE BATIMENT DES MAITRES - LES LEVANCHES 5 (6396) | 12,368.15 | 61,396.05 | 26,700.00 | 52,000.00 | 35,384.70 | 50,910.00 |
| 9633.3431.01 | Entretien Lévanches 5 | 4,266.80 | | 7,000.00 | | 16,692.95 | |
| 9633.3439.01 | Chauffage - électricité Lévanches 5 | 4,173.80 | | 15,000.00 | | 14,212.30 | |
| 9633.3439.02 | Assurance Lévanches 5 | 1,122.55 | | 2,000.00 | | 1,079.35 | |
| 9633.3439.03 | Frais bancaires et administratifs Lévanches 5 | 67.45 | | 200.00 | | 959.10 | |
| 9633.3439.04 | Mandat de gestion Lévanches 5 | 2,737.55 | | 2,500.00 | | 2,441.00 | |
| 9633.4430.01 | Loyers Lévanches 5 | | 53,990.00 | | 51,000.00 | | 50,180.00 |
| 9633.4439.01 | Autres produits - buanderie - Lévanches 5 | | 1,540.00 | | 1,000.00 | | 730.00 |
| 9633.4439.02 | Autres produits d'immeubles PF | | 5,866.05 | | | | |
| 9634 | COLONIE DU PETIT-PLAN | | | | | 2,705.40 | 1,100.00 |
| 9634.3439.01 | Autres charges des biens-fonds PF | | | | | 2,705.40 | |
| 9634.4439.00 | Autres produits d'immeubles PF | | | | | | 1,100.00 |
| 9635 | BATIMENT RUE DU CENTRE 24 (6398) | 63,822.24 | 65,900.00 | 100,686.35 | 63,600.00 | 69,231.41 | 63,600.00 |

| Compte | Désignation | Comptes 2025 | | Budget 2025 | | Comptes 2024 | |
|--------------|---|-------------------|-------------------|-------------------|-------------------|-------------------|-------------------|
| | | Charges | Revenus | Charges | Revenus | Charges | Revenus |
| 9635.3132.01 | Honoraires étude transf./agrand. Centre 24 | | | 10,000.00 | | | |
| 9635.3300.40 | Amortissements planifiés bâtiment Centre 24 | 36,086.35 | | 36,086.35 | | 36,086.35 | |
| 9635.3431.01 | Entretien Centre 24 | 1,614.08 | | 20,000.00 | | 1,910.55 | |
| 9635.3439.01 | Chauffage - électricité Centre 24 | 8,301.65 | | 15,000.00 | | 16,041.50 | |
| 9635.3439.02 | Assurance Centre 24 | 2,117.40 | | 1,800.00 | | 1,855.55 | |
| 9635.3439.03 | Frais bancaires et administratifs Centre 24 | 58.65 | | 500.00 | | 53.80 | |
| 9635.3439.04 | Mandat de gestion Centre 24 | 2,614.90 | | 1,300.00 | | 1,342.60 | |
| 9635.3910.01 | Imputations internes pour prestations de service | 8,767.15 | | 10,000.00 | | 6,637.20 | |
| 9635.3940.01 | Imputations internes des intérêts Centre 24 | 4,262.06 | | 6,000.00 | | 5,303.86 | |
| 9635.4430.01 | Loyers Centre 24 | | 29,900.00 | | 27,600.00 | | 27,600.00 |
| 9635.4920.01 | Imputations internes des loyers bureaux | | 36,000.00 | | 36,000.00 | | 36,000.00 |
| 9636 | APPARTEMENT ECOLE (6392) - BATIMENT MAGASIN (6393) - CERNIAT | 24,688.55 | 76,293.00 | 27,000.00 | 70,000.00 | 52,308.25 | 71,546.70 |
| 9636.3132.01 | Etude réaffectation école de Cerniat | | | | | 7,538.95 | |
| 9636.3431.01 | Entretien Ecole et Magasin Cerniat | 3,541.50 | | 4,000.00 | | 15,656.05 | |
| 9636.3439.01 | Chauffage - électricité Ecole et Magasin Cerniat | 14,832.20 | | 15,000.00 | | 22,558.85 | |
| 9636.3439.02 | Assurance Ecole et Magasin Cerniat | 3,391.50 | | 3,400.00 | | 3,232.15 | |
| 9636.3439.03 | Frais bancaires et administratifs Ecole et Magasin Cerniat | 474.65 | | 1,200.00 | | 166.25 | |
| 9636.3439.04 | Mandat de gestion Ecole et Magasin Cerniat | 2,448.70 | | 3,400.00 | | 3,156.00 | |
| 9636.4430.01 | Loyers Ecole et Magasin Cerniat | | 76,293.00 | | 70,000.00 | | 71,546.70 |
| 9637 | BATIMENT LE CLOSY (6390) - CERNIAT | 4,449.45 | 104,140.20 | 39,600.00 | 95,000.00 | 51,672.30 | 104,167.50 |
| 9637.3431.01 | Entretien Le Closy Cerniat | 3,161.25 | | 15,000.00 | | 16,013.30 | |
| 9637.3439.01 | Chauffage - électricité - eau Le Closy Cerniat | 6,094.80 | | 14,000.00 | | 27,164.85 | |
| 9637.3439.02 | Taxes de voirie Le Closy Cerniat | | | 1,100.00 | | | |
| 9637.3439.03 | Assurance Le Closy Cerniat | 2,237.60 | | 3,000.00 | | 2,838.25 | |
| 9637.3439.04 | Frais bancaires et administratifs Le Closy Cerniat | 93.80 | | 500.00 | | 88.05 | |
| 9637.3439.05 | Mandat de gestion Le Closy Cerniat | 5,051.60 | | 6,000.00 | | 5,567.85 | |
| 9637.4430.01 | Loyers Le Closy Cerniat | | 103,788.00 | | 95,000.00 | | 100,570.50 |
| 9637.4439.01 | Autres produits d'immeubles PF | | 352.20 | | | | 3,597.00 |
| 9638 | HOTEL DE LA BERRA (6391) - CERNIAT | 11,085.60 | 12,500.00 | 25,700.00 | 15,000.00 | 30,239.00 | 21,989.85 |
| 9638.3430.01 | Travaux d'entretien, terrains PF | 2,046.85 | | | | 9,138.75 | |
| 9638.3431.01 | Entretien Hotel de la Berra | 3,575.25 | | 20,000.00 | | 32,268.65 | |
| 9638.3439.01 | Frais d'exploitation Hotel de la Berra | 1,470.00 | | 2,000.00 | | 772.75 | |
| 9638.3439.02 | Assurance Hotel de la Berra | 3,082.30 | | 2,600.00 | | 5,223.60 | |
| 9638.3439.03 | Frais bancaires et administratifs Hotel de la Berra | 64.05 | | 100.00 | | 43.00 | |
| 9638.3439.04 | Mandat de gestion Hotel de la Berra | 847.15 | | 1,000.00 | | 1,069.75 | |
| 9638.4430.01 | Loyers Hotel de la Berra | | 12,500.00 | | 15,000.00 | | 15,000.00 |
| 9638.4439.01 | REMBOURSEMENT DE TIERS ET ASSURANCES | | | | | 6,989.85 | |
| 9639 | CHALET D'ALPAGE - ALPAGES - LOTS - PARCELLES | 112,448.70 | 87,545.10 | 106,500.00 | 61,500.00 | 125,909.45 | 136,623.35 |
| 9639.3132.02 | Autres honoraires | 15,789.00 | | 10,000.00 | | 29,715.80 | |
| 9639.3431.01 | Honoraires étude adduction d'eau la Chetta | 200.00 | | | | | |
| 9639.3431.02 | Entretien alpagnes et chemins d'accès | 5,686.80 | | 20,000.00 | | 595.65 | |
| 9639.3431.03 | Entretien chalets d'alpage divers | 32,925.70 | | 40,000.00 | | 62,142.15 | |
| 9639.3431.05 | Entretien câble des Audèches | 7,364.00 | | 5,000.00 | | 4,374.00 | |
| 9639.3439.01 | Assurances chalets d'alpage | 12,660.10 | | 11,000.00 | | 9,809.55 | |
| 9639.3910.01 | Imputations internes pour prestations de service | 37,823.10 | | 20,000.00 | | 19,272.30 | |
| 9639.3910.02 | Imputations internes vacances CC | | | 500.00 | | | |
| 9639.4430.01 | Fermages alpagnes | | 59,347.00 | | 50,000.00 | | 42,588.50 |
| 9639.4430.02 | Fermages lots et parcelles | | 11,412.35 | | 11,500.00 | | 9,920.85 |
| 9639.4439.01 | REMBOURSEMENT DE TIERS ET ASSURANCES | | | | | 74,514.00 | |
| 9639.4630.01 | SUBVENTION FEDERALE CHALETS D'ALPAGE | | 16,785.75 | | | | |
| 9639.4631.01 | Subventions des cantons et des concordats | | | | | | 9,600.00 |
| 969 | Patrimoine financier, non mentionné ailleurs | | | | | 3,766.00 | |
| 9690 | PATRIMOINE FINANCIER NON MENTIONNE AILLEURS | | | | | 3,766.00 | |
| 9690.3440.20 | Réévaluations négatives participations PF | | | | | 3,766.00 | |
| 97 | REDISTRIBUTIONS | | | | | | 1,243.35 |
| 971 | REDISTRIBUTIONS LIEES A LA TAXE SUR LE CO2 | | | | | | 1,243.35 |
| 9710 | REDISTRIBUTIONS LIEES A LA TAXE SUR LE CO2 | | | | | | 1,243.35 |
| 9710.4699.01 | Redistribution taxe CO2 | | | | | | 1,243.35 |
| 99 | POSTES NON VENTILABLES | | 424,200.00 | | 424,200.00 | | 424,200.00 |
| 990 | POSTES NON VENTILABLES | | 424,200.00 | | 424,200.00 | | 424,200.00 |
| 9900 | POSTES NON VENTILABLES | | 424,200.00 | | 424,200.00 | | 424,200.00 |
| 9900.4895.01 | Dissolution réserve de retraitement PA | | 424,200.00 | | 424,200.00 | | 424,200.00 |

Pertes & Profits 2025 - Natures

| Compte | Désignation | Comptes 2025 | | Budget 2025 | | Comptes 2024 | |
|------------|--|----------------------|---------|----------------------|---------|----------------------|---------|
| | | Charges | Revenus | Charges | Revenus | Charges | Revenus |
| 3 | CHARGES | 18,536,157.27 | | 17,932,710.41 | | 16,840,209.16 | |
| 30 | CHARGES DE PERSONNEL | 2,522,645.82 | | 2,584,555.00 | | 2,376,775.75 | |
| 300 | AUTORITÉS ET COMMISSIONS | 178,969.60 | | 197,500.00 | | 191,363.60 | |
| 3000 | Salaires, indemnités journalières et jetons de présence | 178,969.60 | | 197,500.00 | | 191,363.60 | |
| 301 | SALAIRES DU PERSONNEL ADMINISTRATIF ET D'EXPLOITATION | 1,930,001.85 | | 1,984,000.00 | | 1,788,413.80 | |
| 3010 | Salaires du personnel administratif et d'exploitation | 1,930,001.85 | | 1,984,000.00 | | 1,788,413.80 | |
| 304 | ALLOCATIONS | 25,020.00 | | 23,700.00 | | 25,065.00 | |
| 3040 | Allocations pour enfants et allocations de formation | 25,020.00 | | 23,700.00 | | 25,065.00 | |
| 305 | COTISATIONS PATRONALES | 385,665.92 | | 362,355.00 | | 359,802.05 | |
| 3050 | Cotisations patronales AVS, AI, APG, AC, frais adm. | 142,865.12 | | 143,620.00 | | 137,881.25 | |
| 3052 | Cotisations patronales aux caisses de pension | 121,874.85 | | 102,800.00 | | 99,719.90 | |
| 3053 | Cotisations patronales aux assurances-accidents | 32,954.24 | | 30,330.00 | | 35,355.50 | |
| 3054 | Cotisations patronales aux caisses de compensation pour AFam | 51,984.55 | | 56,305.00 | | 49,172.28 | |
| 3055 | Cotisations patronales aux assurances d'indemnités PGM | 35,987.16 | | 29,300.00 | | 37,673.12 | |
| 309 | AUTRES CHARGES DE PERSONNEL | 2,988.45 | | 17,000.00 | | 12,131.30 | |
| 3090 | Formation et perfectionnement du personnel | 2,988.45 | | 16,000.00 | | 9,603.10 | |
| 3091 | Recrutement du personnel | | | 1,000.00 | | | |
| 3099 | Autres charges de personnel | | | | | 2,528.20 | |
| 31 | CHARGES DE BIENS ET SERVICES ET ACE | 3,298,474.86 | | 3,794,445.00 | | 3,261,253.61 | |
| 310 | CHARGES DE MATÉRIEL ET DE MARCHANDISES | 395,041.76 | | 463,750.00 | | 400,649.90 | |
| 3100 | Matériel de bureau | 19,145.69 | | 19,000.00 | | 20,105.70 | |
| 3101 | Matériel d'exploitation, fournitures | 168,358.31 | | 160,600.00 | | 159,877.88 | |
| 3102 | Imprimés, publications | 32,503.71 | | 46,100.00 | | 66,112.56 | |
| 3103 | Littérature spécialisée, magazines | 2,993.41 | | 3,750.00 | | 6,271.05 | |
| 3104 | Matériel didactique | 29,553.70 | | 28,800.00 | | 20,852.13 | |
| 3105 | Denrées alimentaires | 122,206.05 | | 186,500.00 | | 109,197.07 | |
| 3109 | Autres charges de matériel et de marchandises | 20,280.89 | | 19,000.00 | | 18,233.51 | |
| 311 | IMMOBILISATIONS NE POUVANT ÊTRE PORTÉES À L'ACTIF | 78,565.94 | | 86,500.00 | | 94,397.26 | |
| 3110 | Meubles et appareils de bureau | 2,351.69 | | 5,500.00 | | 17,112.65 | |
| 3111 | Machines, appareils, véhicules, outils | 39,438.76 | | 42,500.00 | | 42,655.71 | |
| 3112 | Vêtements, linge, rideaux | 9,929.62 | | 9,000.00 | | 6,677.37 | |
| 3113 | Matériel informatique | 26,560.47 | | 27,000.00 | | 27,951.53 | |
| 3118 | Immobilisations incorporelles | 285.40 | | 2,500.00 | | | |
| 312 | ALIMENTATION ET ÉLIMINATION, BIENS-FONDS PA | 392,847.79 | | 463,060.00 | | 374,617.74 | |
| 3120 | Alimentation et élimination, biens-fonds PA | 392,847.79 | | 463,060.00 | | 374,617.74 | |
| 313 | PRESTATIONS DE SERVICES ET HONORAIRES | 1,190,086.04 | | 1,221,250.00 | | 1,237,272.45 | |
| 3130 | Prestations de services de tiers | 877,881.85 | | 830,865.00 | | 868,854.88 | |
| 3132 | Honoraires conseillers externes, experts, spécialistes, ... | 211,647.53 | | 297,220.00 | | 276,542.21 | |
| 3134 | Primes d'assurances de choses | 69,424.55 | | 67,865.00 | | 69,704.25 | |
| 3137 | Impôts et taxes | 31,132.11 | | 25,300.00 | | 22,171.11 | |
| 314 | GROS ENTRETIEN ET ENTRETIEN COURANT | 824,268.43 | | 1,005,100.00 | | 710,302.95 | |
| 3140 | Entretien des terrains | 115,761.74 | | 138,000.00 | | 80,215.25 | |
| 3141 | Entretien des routes / voies de communication | 402,609.85 | | 395,000.00 | | 290,531.52 | |
| 3142 | Entretien des ouvrages d'aménagement des cours d'eau | 87,062.30 | | 45,000.00 | | 88,939.60 | |
| 3143 | Entretien d'autres ouvrages de génie civil | 119,036.17 | | 278,100.00 | | 95,255.12 | |
| 3144 | Entretien des bâtiments et immeubles | 99,798.37 | | 149,000.00 | | 155,361.46 | |
| 315 | ENTRETIEN DES BIENS MEUBLES ET IMMOB. INCORP. | 211,259.10 | | 255,125.00 | | 145,665.88 | |
| 3150 | Entretien de meubles et appareils de bureau | 762.02 | | 2,000.00 | | 1,194.80 | |
| 3151 | Entretien de machines, appareils, véhicules et outils | 75,712.25 | | 119,000.00 | | 58,627.13 | |
| 3153 | Entretien de matériel informatique | 18,413.85 | | 20,000.00 | | 21,633.85 | |
| 3156 | Entretien d'appareils et instruments médicaux | 75.05 | | 100.00 | | | |
| 3158 | Entretien des immobilisations incorporelles | 113,833.15 | | 112,525.00 | | 64,210.10 | |
| 3159 | Entretien d'autres biens meubles | 2,462.78 | | 1,500.00 | | | |
| 316 | LOYERS, LEASING, BAUX À FERME, FRAIS D'UTILISATION | 110,707.64 | | 135,560.00 | | 97,780.53 | |
| 3160 | Loyer et bail à ferme des biens-fonds | 61,160.00 | | 86,560.00 | | 38,275.00 | |
| 3161 | Loyers, frais d'utilisation des immobilisations | 49,547.64 | | 49,000.00 | | 59,505.53 | |
| 317 | DÉDOMMAGEMENTS | 52,477.73 | | 87,500.00 | | 119,659.11 | |
| 3170 | Frais de déplacement et autres frais | 34,015.15 | | 58,500.00 | | 53,547.96 | |
| 3171 | Excursions, voyages scolaires et camps | 18,462.58 | | 29,000.00 | | 66,111.15 | |
| 318 | RÉÉVALUATIONS SUR CRÉANCES | 27,744.72 | | | | 42,211.60 | |
| 3180 | Réévaluations sur créances | 9,000.00 | | | | 42,000.00 | |
| 3181 | Pertes sur créances effectives | 36,744.72 | | | | 211.60 | |
| 319 | DIVERSES CHARGES D'EXPLOITATION | 15,475.71 | | 76,600.00 | | 38,696.19 | |

| Compte | Désignation | Comptes 2025 | | Budget 2025 | | Comptes 2024 | |
|------------|---|---------------------|----------------------|---------------------|----------------------|---------------------|----------------------|
| | | Charges | Revenus | Charges | Revenus | Charges | Revenus |
| 3190 | Prestations en dommages et intérêts | 3,255.77 | | 51,000.00 | | 19,535.79 | |
| 3192 | Indemnisation de droits | 5,952.05 | | 600.00 | | | |
| 3199 | Autres charges d'exploitation | 6,267.89 | | 25,000.00 | | 19,160.40 | |
| 33 | AMORTISSEMENTS DU PATRIMOINE ADMINISTRATIF PA | 1,889,577.83 | | 1,904,416.25 | | 1,851,423.58 | |
| 330 | AMORTISSEMENT DES IMMOBILISATIONS CORPORELLES DU PA | 1,770,154.74 | | 1,785,194.05 | | 1,732,000.49 | |
| 3300 | Amortissements planifiés, immobilisations corporelles | 1,770,154.74 | | 1,785,194.05 | | 1,732,000.49 | |
| 332 | AMORTISSEMENTS DES IMMOBILISATIONS INCORPORELLES DU PA | 119,423.09 | | 119,222.20 | | 119,423.09 | |
| 3320 | Amortissements planifiés, immobilisations incorporelles | 119,423.09 | | 119,222.20 | | 119,423.09 | |
| 34 | CHARGES FINANCIÈRES | 412,297.68 | | 603,400.00 | | 608,406.40 | |
| 340 | CHARGES D'INTÉRÊTS | 240,860.85 | | 275,000.00 | | 255,674.80 | |
| 3400 | Intérêts passifs des engagements courants | | | | | 727.25 | |
| 3401 | Intérêts passifs des engagements financiers | 240,860.85 | | 275,000.00 | | 254,947.55 | |
| 341 | PERTES DE CHANGE RÉALISÉES | 1,400.00 | | | | | |
| 3411 | Pertes réalisées sur les immobilisations corporelles PF | 1,400.00 | | | | | |
| 343 | CHARGES POUR BIENS-FONDS, PATRIMOINE FINANCIER PF | 153,734.33 | | 318,400.00 | | 320,677.45 | |
| 3430 | Travaux de gros entretien, biens-fonds PF | 2,046.85 | | | | 9,138.75 | |
| 3431 | Entretien courant, biens-fonds PF | 78,467.33 | | 177,500.00 | | 162,984.30 | |
| 3439 | Autres charges des biens-fonds PF | 73,220.15 | | 140,900.00 | | 166,831.90 | |
| 344 | RÉÉVALUATIONS, IMMOBILISATIONS PF | | | | | 3,766.00 | |
| 3440 | Réévaluations - Placements financiers PF | | | | | 3,766.00 | |
| 349 | DIVERSES CHARGES FINANCIÈRES | 16,302.50 | | 10,000.00 | | 28,288.15 | |
| 3499 | Autres charges financières | 16,302.50 | | 10,000.00 | | 28,288.15 | |
| 35 | ATTRIBUTIONS AUX FONDS ET FINANCEMENTS SPÉCIAUX | 1,417,742.90 | | 345,716.16 | | 627,095.32 | |
| 351 | ATTRIBUTIONS AUX FONDS DES CAPITAUX DE TIERS | 1,417,742.90 | | 345,716.16 | | 627,095.32 | |
| 3510 | Attributions aux financements spéciaux du capital propre | 1,394,955.25 | | 345,716.16 | | 607,654.92 | |
| 3511 | Attributions aux fonds du capital propre | 22,787.65 | | | | 19,440.40 | |
| 36 | CHARGES DE TRANSFERT | 7,866,976.28 | | 8,035,478.00 | | 7,511,989.47 | |
| 360 | PARTS DES REVENUS DESTINÉS À DES TIERS | 131,778.35 | | 132,186.00 | | 131,878.70 | |
| 3601 | Parts de revenus destinés aux cantons et aux concordats | 16,332.35 | | 18,400.00 | | 18,092.70 | |
| 3602 | Parts de revenus destinés aux communes et associations inter | 115,446.00 | | 113,786.00 | | 113,786.00 | |
| 361 | DÉDOMMAGEMENTS À DES COLLECTIVITÉS PUBLIQUES | 5,094,510.41 | | 5,218,418.00 | | 4,843,740.85 | |
| 3611 | Dédommagements aux cantons et aux concordats | 1,404,433.55 | | 1,396,561.00 | | 1,352,003.25 | |
| 3612 | Dédommagements aux communes et aux associations intercomm. | 3,690,076.86 | | 3,821,857.00 | | 3,491,737.60 | |
| 362 | PÉRÉQUATION FINANCIÈRE INTERCOMMUNALE | 90,562.00 | | 90,562.00 | | 71,392.00 | |
| 3622 | Péréquation financière intercommunale - instrument des ress. | 90,562.00 | | 90,562.00 | | 71,392.00 | |
| 363 | SUBVENTIONS À DES COLLECTIVITÉS PUBLIQUES ET À DES TIERS | 2,550,125.52 | | 2,594,312.00 | | 2,464,977.92 | |
| 3631 | Subventions aux cantons et aux concordats | 1,757,360.75 | | 1,787,162.00 | | 1,686,223.10 | |
| 3632 | Subventions aux communes et aux associations intercommunales | 9,989.50 | | 14,400.00 | | 15,535.00 | |
| 3634 | Subventions aux entreprises publiques | | | 6,500.00 | | | |
| 3635 | Subventions aux entreprises privées | 393,944.75 | | 377,500.00 | | 380,386.78 | |
| 3636 | Subventions aux organisations privées à but non lucratif | 364,887.12 | | 385,750.00 | | 362,847.54 | |
| 3637 | Subventions aux ménages privés | 23,943.40 | | 23,000.00 | | 19,985.50 | |
| 38 | CHARGES EXTRAORDINAIRES | 500,000.00 | | | | | |
| 381 | CHARGES EXTRAORDINAIRES DE BIENS, SERVICES ET D'EXPLOITATION | 500,000.00 | | | | | |
| 3810 | Charges de biens, services et charges d'exploitation extraor | 500,000.00 | | | | | |
| 39 | IMPUTATIONS INTERNES | 628,441.90 | | 664,700.00 | | 603,265.03 | |
| 391 | PRESTATIONS DE SERVICE | 338,516.95 | | 335,200.00 | | 298,956.60 | |
| 3910 | Imputations internes pour prestations de services | 338,516.95 | | 335,200.00 | | 298,956.60 | |
| 392 | BAIL À FERME, LOYERS, FRAIS D'UTILISATION | 36,000.00 | | 36,000.00 | | 36,000.00 | |
| 3920 | Imputations internes pour baux à ferme, loyers, frais d'util | 36,000.00 | | 36,000.00 | | 36,000.00 | |
| 394 | INTÉRÊTS ET CHARGES FINANCIÈRES THÉORIQUES | 253,924.95 | | 293,500.00 | | 268,308.43 | |
| 3940 | Imputations internes intérêts et charges financières théor. | 253,924.95 | | 293,500.00 | | 268,308.43 | |
| 4 | REVENUS | | 21,877,176.66 | | 17,933,619.40 | | 18,076,859.64 |
| 40 | REVENUS FISCAUX | | 14,229,481.45 | | 11,371,700.00 | | 11,342,615.09 |
| 400 | IMPÔTS DIRECTS, PERSONNES PHYSIQUES | | 11,302,022.05 | | 8,940,000.00 | | 8,612,868.84 |
| 4000 | Impôts sur le revenu, personnes physiques | | 9,369,387.60 | | 7,380,000.00 | | 7,122,648.24 |

| Compte | Désignation | Comptes 2025 | | Budget 2025 | | Comptes 2024 | |
|------------|---|--------------|---------------------|-------------|---------------------|--------------|---------------------|
| | | Charges | Revenus | Charges | Revenus | Charges | Revenus |
| 4001 | Impôts sur la fortune, personnes physiques | | 1,407,689.70 | | 1,160,000.00 | | 1,095,884.80 |
| 4002 | Impôts à la source, personnes physiques | | 242,371.20 | | 250,000.00 | | 254,644.10 |
| 4009 | Autres impôts directs, personnes physiques | | 282,573.55 | | 150,000.00 | | 139,691.70 |
| 401 | IMPÔTS DIRECTS, PERSONNES MORALES | | 462,888.55 | | 260,000.00 | | 120,674.00 |
| 4010 | Impôts sur le bénéfice, personnes morales | | 423,514.60 | | 230,000.00 | | 92,328.95 |
| 4011 | Impôts sur le capital, personnes morales | | 39,373.95 | | 30,000.00 | | 28,345.05 |
| 402 | AUTRES IMPÔTS DIRECTS | | 2,451,670.85 | | 2,160,200.00 | | 2,597,222.25 |
| 4021 | Contribution immobilière | | 1,697,545.35 | | 1,700,000.00 | | 1,726,514.85 |
| 4022 | Impôts sur les gains de fortune | | 229,175.10 | | 260,000.00 | | 386,164.30 |
| 4023 | Droits de mutation et de timbre | | 524,750.40 | | 200,000.00 | | 459,136.70 |
| 4024 | Impôts sur les successions et les donations | | | | | | 25,206.40 |
| 4025 | Impôts sur les maisons de jeu et les machines à sous | | 200.00 | | 200.00 | | 200.00 |
| 403 | IMPÔTS SUR LA PROPRIÉTÉ ET SUR LES CHARGES | | 12,900.00 | | 11,500.00 | | 11,850.00 |
| 4033 | Impôts sur les chiens | | 12,900.00 | | 11,500.00 | | 11,850.00 |
| 42 | TAXES ET REDEVANCES | | 3,799,401.10 | | 2,715,800.00 | | 2,814,904.50 |
| 420 | TAXES DE COMPENSATION | | 79,102.80 | | 77,000.00 | | 80,733.50 |
| 4200 | Taxes de compensation | | 79,102.80 | | 77,000.00 | | 80,733.50 |
| 421 | EMOLUMENTS POUR ACTES ADMINISTRATIFS | | 14,321.00 | | 14,000.00 | | 19,826.60 |
| 4210 | Emoluments administratifs | | 14,321.00 | | 14,000.00 | | 19,826.60 |
| 422 | TAXES POUR HÔPITAUX ET EMS, SUBVENTIONS AUX FRAIS DE PENSION | | 60,378.35 | | 40,000.00 | | 38,277.40 |
| 4220 | Taxes et pensions | | 60,378.35 | | 40,000.00 | | 38,277.40 |
| 423 | FRAIS D'ÉCOLAGE ET TAXES DE COURS | | 2,340.00 | | 4,000.00 | | 3,550.00 |
| 4230 | Écolage | | 2,340.00 | | 4,000.00 | | 3,550.00 |
| 424 | TAXES D'UTILISATION ET TAXES POUR PRESTATIONS DE SERVICE | | 2,876,469.78 | | 1,994,300.00 | | 2,110,803.33 |
| 4240 | Taxes d'utilisation et taxes pour prestations de services | | 2,876,469.78 | | 1,994,300.00 | | 2,110,803.33 |
| 425 | RECETTES SUR VENTES | | 440,500.73 | | 316,000.00 | | 322,986.09 |
| 4250 | Ventes | | 440,500.73 | | 316,000.00 | | 322,986.09 |
| 426 | REMBOURSEMENTS | | 289,406.10 | | 229,000.00 | | 211,463.93 |
| 4260 | Remboursements et participations de tiers | | 289,406.10 | | 229,000.00 | | 211,463.93 |
| 427 | AMENDES | | 36,882.34 | | 41,500.00 | | 27,263.65 |
| 4270 | Amendes | | 19,657.34 | | 12,000.00 | | 8,873.65 |
| 4272 | Location halle & terrains | | 17,225.00 | | 29,500.00 | | 18,390.00 |
| 43 | REVENUS DIVERS | | 22,787.65 | | | | 19,440.40 |
| 430 | REVENUS D'EXPLOITATION DIVERS | | | | | | 19,440.40 |
| 4309 | Autres revenus d'exploitation | | | | | | 19,440.40 |
| 439 | AUTRES REVENUS DIVERS | | 22,787.65 | | | | |
| 4390 | AUTRES REVENUS DIVERS | | 22,787.65 | | | | |
| 44 | REVENUS FINANCIERS | | 658,650.65 | | 562,790.00 | | 691,076.76 |
| 440 | REVENUS DES INTÉRÊTS | | 5,241.21 | | 400.00 | | 4,450.92 |
| 4402 | Intérêts des placements financiers | | 5,241.21 | | 400.00 | | 4,450.92 |
| 441 | GAINS RÉALISÉS SUR PF | | 863.04 | | | | |
| 4411 | Gains provenant des ventes d'immobilisations corporelles PF | | 863.04 | | | | |
| 442 | REVENUS DE PARTICIPATIONS PF | | 24,769.80 | | | | 12,384.90 |
| 4420 | Dividendes | | 24,769.80 | | | | 12,384.90 |
| 443 | PRODUIT DES IMMEUBLES DU PF | | 504,609.80 | | 454,100.00 | | 551,567.10 |
| 4430 | Loyers et fermages, immeubles du PF | | 413,090.35 | | 381,100.00 | | 382,766.55 |
| 4439 | Autres produits d'immeubles PF | | 91,519.45 | | 73,000.00 | | 168,800.55 |
| 447 | REVENUS DES IMMEUBLES DU PA | | 45,822.25 | | 30,000.00 | | 44,624.59 |
| 4470 | Loyers et fermages, immeubles PA | | 30,787.50 | | 30,000.00 | | 27,240.20 |
| 4472 | Paiements pour utilisation d'immeubles PA | | 15,034.75 | | | | 17,384.39 |
| 448 | REVENUS DES IMMEUBLES LOUÉS | | 48,340.00 | | 48,290.00 | | 47,615.00 |
| 4489 | Autres revenus des immeubles loués | | 48,340.00 | | 48,290.00 | | 47,615.00 |
| 449 | AUTRES REVENUS FINANCIERS | | 29,004.55 | | 30,000.00 | | 30,434.25 |
| 4499 | Autres revenus financiers | | 29,004.55 | | 30,000.00 | | 30,434.25 |
| 45 | PRÉLÈVEMENT SUR LES FONDS ET FINANCEMENTS SPÉCIAUX | | 437,939.72 | | 541,767.37 | | 470,069.48 |
| 450 | PRÉLÈVEMENTS SUR LES FONDS ET FS DES CAPITAUX DE TIERS | | | | 20,000.00 | | 17,179.90 |
| 4501 | Prélèvements sur les fonds comme capitaux de tiers | | | | 20,000.00 | | 17,179.90 |
| 451 | PRÉLÈVEMENTS SUR LES FONDS ET FS EN CAP. PROPRE. | | 437,939.72 | | 521,767.37 | | 452,889.58 |
| 4510 | Prélèvements sur les FS comme capital propre | | 437,939.72 | | 521,767.37 | | 437,362.69 |
| 4511 | Prélèvements sur les fonds comme capital propre | | | | | | 15,526.89 |
| 46 | REVENUS DE TRANSFERTS | | 1,676,274.19 | | 1,652,662.03 | | 1,702,613.83 |
| 460 | PARTS À DES REVENUS DE TIERS | | 220,085.50 | | 212,000.00 | | 207,709.85 |
| 4601 | Parts aux revenus des cantons et des concordats | | 220,085.50 | | 212,000.00 | | 207,709.85 |
| 461 | DÉDOMMAGEMENTS DE COLLECTIVITÉS PUBLIQUES | | 842,796.80 | | 948,624.00 | | 878,239.58 |
| 4611 | Dédommagements des cantons et des concordats | | 35,704.00 | | 35,704.00 | | 42,316.00 |
| 4612 | Dédommagements des collectivités publiques locales | | 807,092.80 | | 912,920.00 | | 835,923.58 |
| 462 | PÉRÉQUATION FINANCIÈRE INTERCOMMUNALE | | 105,545.00 | | 105,545.00 | | 100,781.00 |

| Compte | Désignation | Comptes 2025 | | Budget 2025 | | Comptes 2024 | |
|------------|---|--------------|-------------------|-------------|-------------------|--------------|-------------------|
| | | Charges | Revenus | Charges | Revenus | Charges | Revenus |
| 4621 | Péréquation financière intercommunale, instrument des besoins | | 105,545.00 | | 105,545.00 | | 100,781.00 |
| 463 | SUBVENTIONS DE COLLECTIVITÉS PUBLIQUES ET DE TIERS | | 166,227.58 | | 41,850.00 | | 153,578.24 |
| 4630 | Subventions de la Confédération | | 41,326.15 | | 2,550.00 | | 27,786.20 |
| 4631 | Subventions des cantons et des concordats | | 75,456.50 | | | | 83,814.10 |
| 4632 | Subventions des collectivités publiques locales | | 47,410.93 | | 37,000.00 | | 39,655.94 |
| 4634 | Subventions des entreprises publiques | | 2,034.00 | | 2,300.00 | | 2,322.00 |
| 466 | AMORTISSEMENTS DES SUBVENTIONS D'INVEST. PORTÉES AU PASSIF | | 341,619.31 | | 344,643.03 | | 361,061.81 |
| 4660 | Amort. planifié des subventions d'invest. portées au passif | | 341,619.31 | | 344,643.03 | | 361,061.81 |
| 469 | AUTRES REVENUS DE TRANSFERT | | | | | | 1,243.35 |
| 4699 | Redistributions | | | | | | 1,243.35 |
| 48 | REVENUS EXTRAORDINAIRES | | 424,200.00 | | 424,200.00 | | 432,874.55 |
| 484 | REVENUS FINANCIERS EXTRAORDINAIRES | | | | | | 8,674.55 |
| 4840 | Revenus financiers monétaires extraordinaires | | | | | | 8,674.55 |
| 489 | PRÉLÈVEMENTS SUR LE CAPITAL PROPRE | | 424,200.00 | | 424,200.00 | | 424,200.00 |
| 4895 | Prélèvements sur la réserve liée au retraitement du PA | | 424,200.00 | | 424,200.00 | | 424,200.00 |
| 49 | IMPUTATIONS INTERNES | | 628,441.90 | | 664,700.00 | | 603,265.03 |
| 491 | PRESTATIONS DE SERVICE | | 338,516.95 | | 335,200.00 | | 298,956.60 |
| 4910 | Imputations internes pour prestations de services | | 338,516.95 | | 335,200.00 | | 298,956.60 |
| 492 | BAIL À FERME, LOYERS, FRAIS D'UTILISATION | | 36,000.00 | | 36,000.00 | | 36,000.00 |
| 4920 | Imputations internes pour fermages, loyers, frais d'util. | | 36,000.00 | | 36,000.00 | | 36,000.00 |
| 494 | INTÉRÊTS ET CHARGES FINANCIÈRES THÉORIQUES | | 253,924.95 | | 293,500.00 | | 268,308.43 |
| 4940 | Imputations internes intérêts et charges financières théor. | | 253,924.95 | | 293,500.00 | | 268,308.43 |

| Compte | Désignation | Comptes 2025 | | Budget 2025 | | Comptes 2024 | |
|--------------|--|----------------------|---------|----------------------|---------|----------------------|---------|
| | | Charges | Revenus | Charges | Revenus | Charges | Revenus |
| 3 | CHARGES | 18,536,157.27 | | 17,932,710.41 | | 16,840,209.16 | |
| 30 | CHARGES DE PERSONNEL | 2,522,645.82 | | 2,584,555.00 | | 2,376,775.75 | |
| 300 | AUTORITÉS ET COMMISSIONS | 178,969.60 | | 197,500.00 | | 191,363.60 | |
| 3000 | Salaires, indemnités journalières et jetons de présence | 178,969.60 | | 197,500.00 | | 191,363.60 | |
| 0110.3000.01 | Jetons du Conseil Général | 6,455.00 | | 20,000.00 | | 5,540.00 | |
| 0120.3000.01 | Jetons Conseil Communal | 163,330.00 | | 160,000.00 | | 168,845.35 | |
| 2196.3000.01 | Conseil des parents | 400.00 | | 4,000.00 | | 2,834.50 | |
| 3410.3000.01 | Jetons de présence COPIL | 1,808.35 | | | | | |
| 3411.3000.01 | Jetons de la Commission CSL | | | | | 4,560.00 | |
| 7690.3000.01 | Jetons Commission EEE (Eau-Energie-Environnement) | 980.00 | | 1,500.00 | | 680.00 | |
| 7900.3000.01 | Jetons de la commission | 920.00 | | 2,500.00 | | 1,020.00 | |
| 8180.3000.01 | Jetons de la commission | | | 1,500.00 | | 1,260.00 | |
| 8400.3000.01 | Jetons commission | 1,080.00 | | 2,000.00 | | 720.00 | |
| 0110.3000.02 | Jetons Commission Financière | 2,025.00 | | 3,000.00 | | 2,985.00 | |
| 0110.3000.03 | Rémunération des scrutateurs | 831.25 | | 2,000.00 | | 2,018.75 | |
| 0110.3000.04 | Jetons Commission Naturalisation | 1,140.00 | | 1,000.00 | | 900.00 | |
| 301 | SALAIRES DU PERSONNEL ADMINISTRATIF ET D'EXPLOITATION | 1,930,001.85 | | 1,984,000.00 | | 1,788,413.80 | |
| 3010 | Salaires du personnel administratif et d'exploitation | 1,930,001.85 | | 1,984,000.00 | | 1,788,413.80 | |
| 0210.3010.01 | Salaires personnel administratif | 260,106.93 | | 261,500.00 | | 359,656.10 | |
| 0220.3010.01 | Salaires personnel administratif | 227,350.87 | | 219,300.00 | | 143,715.05 | |
| 2170.3010.01 | Salaires conciergerie | 145,923.05 | | 160,600.00 | | 149,940.70 | |
| 2186.3010.01 | Traitement du personnel | 155,762.30 | | 127,200.00 | | 133,799.20 | |
| 3216.3010.01 | Traitements et indemnités | 10,774.60 | | 11,000.00 | | 11,305.15 | |
| 3411.3010.01 | Traitement personnel caisse-buvette | 83,132.63 | | 103,300.00 | | 114,507.85 | |
| 3413.3010.01 | Salaires Gym | 13,558.43 | | 13,600.00 | | | |
| 3414.3010.01 | Salaires Fitness | 26,750.67 | | 25,000.00 | | | |
| 3415.3010.01 | Salaires E-Bike | 15,117.65 | | 31,700.00 | | | |
| 3417.3010.01 | Salaires Minigolf | 15,248.29 | | 9,500.00 | | | |
| 3418.3010.01 | Salaires tennis | 1,866.75 | | 700.00 | | | |
| 3421.3010.01 | Traitement du personnel | | | 6,000.00 | | | |
| 5790.3010.01 | Salaires "Repas à domicile" | 31,557.60 | | 31,000.00 | | 34,475.40 | |
| 6150.3010.01 | Salaires personnel édilité | 451,978.50 | | 464,800.00 | | 405,200.80 | |
| 7101.3010.01 | Traitement releveurs de compteurs | 2,126.10 | | 2,500.00 | | 2,158.15 | |
| 7900.3010.01 | Traitement du personnel | 241,411.95 | | 253,100.00 | | 278,071.50 | |
| 3411.3010.02 | Traitement personnel entretien | 49,612.09 | | 50,800.00 | | 59,859.00 | |
| 3411.3010.03 | Traitement personnel surveillance | 141,875.62 | | 155,000.00 | | 170,312.25 | |
| 3411.3010.04 | Traitement gestionnaire CSL | 55,847.82 | | 57,400.00 | | 68,038.80 | |
| 0210.3010.99 | Remb. salaires du personnel par les assurances | | | | | 39,950.05- | |
| 2170.3010.99 | Remb. Indemnités journalières des assurances sociales | | | | | 29,234.00- | |
| 2186.3010.99 | Remb. salaires du personnel administratif et d'exploitation | | | | | 8,524.95- | |
| 3411.3010.99 | Remb. Indemnités journalières des assurances sociales | | | | | 6,574.35- | |
| 6150.3010.99 | Remb. Indemnités journalières des assurances sociales | | | | | 18,392.80- | |
| 7900.3010.99 | Remb. Indemnités journalières des assurances sociales | | | | | 39,950.00- | |
| 304 | ALLOCATIONS | 25,020.00 | | 23,700.00 | | 25,065.00 | |
| 3040 | Allocations pour enfants et allocations de formation | 25,020.00 | | 23,700.00 | | 25,065.00 | |
| 0210.3040.01 | Allocations communales pour enfants | 2,856.00 | | 3,000.00 | | 4,189.50 | |
| 0220.3040.01 | Allocations communales pour enfants | 504.00 | | 500.00 | | 858.00 | |
| 6150.3040.01 | Alloc. communales pour enfants | 13,200.00 | | 11,700.00 | | 10,950.00 | |
| 7900.3040.01 | Alloc. communales pour enfants | 8,460.00 | | 8,500.00 | | 9,067.50 | |
| 305 | COTISATIONS PATRONALES | 385,665.92 | | 362,355.00 | | 359,802.05 | |
| 3050 | Cotisations patronales AVS, AI, APG, AC, frais adm. | 142,865.12 | | 143,620.00 | | 137,881.25 | |
| 0120.3050.01 | Cotisations patronales - AVS/AI/APG/AC | 7,671.90 | | 12,000.00 | | 9,520.60 | |
| 0210.3050.01 | Cotisations patronales - AVS/AI/APG/AC | 18,772.89 | | 17,700.00 | | 23,770.05 | |
| 0220.3050.01 | Cotisations patronales - AVS/AI/APG/AC | 15,433.46 | | 14,800.00 | | 9,989.70 | |
| 2170.3050.01 | Cotisations patronales - AVS/AI/APG/AC | 10,655.60 | | 10,900.00 | | 8,637.85 | |
| 2186.3050.01 | Cotisations patronales - AVS/AI/APG/AC | 10,536.62 | | 8,600.00 | | 8,444.90 | |
| 3216.3050.01 | Cotisations patronales AVS, AI, APG, AC | 518.60 | | | | 531.55 | |
| 3411.3050.01 | Cotisations patronales - AVS/AI/APG | 23,683.65 | | 24,600.00 | | 29,689.65 | |
| 3413.3050.01 | Cotisations patronales - AVS/AI/APG | 971.69 | | 1,000.00 | | | |
| 3414.3050.01 | Cotisations patronales - AVS/AI/APG | 1,917.14 | | 1,700.00 | | | |
| 3415.3050.01 | Cotisations AVS / AI / APG | 1,083.44 | | 2,100.00 | | | |
| 3417.3050.01 | Cotisations AVS / AI / APG | 1,092.80 | | 600.00 | | | |
| 3418.3050.01 | Cotisations patronales AVS, AI, APG, AC | 133.78 | | | | | |
| 3421.3050.01 | Cotisations patronales - AVS/AI/APG/AC | | | 300.00 | | | |
| 5790.3050.01 | Cotisations patronales - AVS/AI/APG/AC | 420.00 | | 520.00 | | 390.25 | |
| 6150.3050.01 | Cotisations patronales - AVS/AI/APG/AC | 32,700.35 | | 31,400.00 | | 28,445.70 | |
| 7101.3050.01 | Cotisations patronales - AVS/AI/APG/AC | 141.65 | | 300.00 | | 143.80 | |
| 7900.3050.01 | Cotisations patronales - AVS/AI/APG/AC | 17,131.55 | | 17,100.00 | | 18,317.20 | |
| 3052 | Cotisations patronales aux caisses de pension | 121,874.85 | | 102,800.00 | | 99,719.90 | |

| Compte | Désignation | Comptes 2025 | | Budget 2025 | | Comptes 2024 | |
|--------------|--|--------------|---------|-------------|---------|--------------|---------|
| | | Charges | Revenus | Charges | Revenus | Charges | Revenus |
| 0210.3052.01 | Cotisations patronales - Caisse de pension | 19,865.40 | | 16,000.00 | | 21,156.89 | |
| 0220.3052.01 | Cotisations patronales - Caisse de pension | 8,238.75 | | 13,500.00 | | 4,015.70 | |
| 2170.3052.01 | Cotisations patronales - Caisse de pension | 13,402.65 | | 10,700.00 | | 10,532.00 | |
| 2186.3052.01 | Cotisations patronales - caisse de pension | 5,251.15 | | 3,900.00 | | 3,924.07 | |
| 3411.3052.01 | Cotisations patronales - caisse de pension | 22,983.74 | | 16,400.00 | | 25,874.49 | |
| 3413.3052.01 | Cotisations patronales - caisse de pension | 942.98 | | 600.00 | | | |
| 3414.3052.01 | Cotisations patronales - caisse de pension | 1,860.48 | | 1,200.00 | | | |
| 3415.3052.01 | Cotisations patronales - caisse de pension | 1,051.42 | | 1,400.00 | | | |
| 3417.3052.01 | Cotisations patronales - caisse de pension | 1,060.50 | | 400.00 | | | |
| 3418.3052.01 | Cotisations patronales aux caisses de pension | 129.83 | | | | | |
| 6150.3052.01 | Cotisations patronales - caisse de pension | 28,823.90 | | 23,200.00 | | 17,171.15 | |
| 7900.3052.01 | Cotisations patronales - caisse de pension | 18,264.05 | | 15,500.00 | | 17,045.60 | |
| 3053 | Cotisations patronales aux assurances-accidents | 32,954.24 | | 30,330.00 | | 35,355.50 | |
| 0120.3053.01 | Cotisations patronales ass. accidents | 350.10 | | 250.00 | | 392.04 | |
| 0210.3053.01 | Cotisations patronales LAA et AANP | 3,105.25 | | 3,200.00 | | 3,949.02 | |
| 0220.3053.01 | Cotisations patronales ass. accidents | 2,365.60 | | 2,700.00 | | 2,071.60 | |
| 2170.3053.01 | Cotisations patronales - ass. accidents | 3,305.10 | | 3,900.00 | | 3,267.86 | |
| 2186.3053.01 | Cotisations patronales - ass. accidents | 1,802.49 | | 1,600.00 | | 1,505.61 | |
| 3216.3053.01 | Cotisations patronales LAA et AANP | 23.95 | | | | 168.80 | |
| 3411.3053.01 | Cotisations patronales - ass. accidents | 7,058.89 | | 3,300.00 | | 9,883.87 | |
| 3413.3053.01 | Cotisations patronales - ass. accidents | 289.61 | | 100.00 | | | |
| 3414.3053.01 | Cotisations patronales - ass. accidents | 571.40 | | 200.00 | | | |
| 3415.3053.01 | Cotisations patronales LAA et AANP | 322.92 | | 300.00 | | | |
| 3417.3053.01 | Cotisations patronales LAA et AANP | 325.71 | | 100.00 | | | |
| 3418.3053.01 | Cotisations patronales aux assurances-accidents | 39.87 | | | | | |
| 3421.3053.01 | Cotisations patronales - ass. accidents | | | 75.00 | | | |
| 5790.3053.01 | Cotisations patronales - ass. accidents | 100.80 | | 105.00 | | 33.08 | |
| 6150.3053.01 | Cotisations patronales - ass. accidents | 10,719.40 | | 11,300.00 | | 10,707.92 | |
| 7101.3053.01 | Cotisations patronales - ass. accidents | 18.05 | | 100.00 | | 19.10 | |
| 7900.3053.01 | Cotisations patronales - ass. accidents | 2,555.10 | | 3,100.00 | | 3,403.06 | |
| 0210.3053.02 | Cotisations patronales LAAC | 92.55 | | | | | |
| 0220.3053.02 | Cotisations patronales LAAC | 92.55 | | | | | |
| 3216.3053.02 | Cotisations patronales LAAC | | | | | 19.70 | |
| 3054 | Cotisations patronales aux caisses de compensation pour AFam | 51,984.55 | | 56,305.00 | | 49,172.28 | |
| 0120.3054.01 | Cotisations patronales alloc. familiales | 3,108.50 | | 4,300.00 | | 3,801.70 | |
| 0210.3054.01 | Cotisations patronales - alloc. familiales | 6,692.97 | | 7,000.00 | | 8,491.00 | |
| 0220.3054.01 | Cotisations patronales alloc. familiales | 5,761.13 | | 5,900.00 | | 3,954.80 | |
| 2170.3054.01 | Cotisations patronales - alloc. familiales | 3,807.95 | | 4,300.00 | | 3,271.33 | |
| 2186.3054.01 | Cotisations patronales - alloc. familiales | 3,752.60 | | 3,400.00 | | 3,009.25 | |
| 3216.3054.01 | Cotisations patronales ALFA | 191.25 | | | | 196.40 | |
| 3411.3054.01 | Cotisations patronales - alloc. familiales | 8,436.86 | | 9,800.00 | | 10,235.40 | |
| 3413.3054.01 | Cotisations patronales - alloc. familiales | 346.15 | | 400.00 | | | |
| 3414.3054.01 | Cotisations patronales - alloc. familiales | 682.94 | | 700.00 | | | |
| 3415.3054.01 | Cotisations patronales - alloc. familiales | 385.95 | | 900.00 | | | |
| 3417.3054.01 | Cotisations patronales - alloc. familiales | 389.29 | | 200.00 | | | |
| 3418.3054.01 | Cotisations patronales ALFA | 47.66 | | | | | |
| 5790.3054.01 | Cotisations patronales - alloc. familiales | 161.10 | | 145.00 | | 147.75 | |
| 6150.3054.01 | Cotisations patronales - alloc. familiales | 11,619.35 | | 12,400.00 | | 9,873.40 | |
| 7101.3054.01 | Cotisations patronales - alloc. familiales | 54.45 | | 60.00 | | 55.25 | |
| 7900.3054.01 | Cotisations patronales - alloc. familiales | 6,546.40 | | 6,800.00 | | 6,136.00 | |
| 3055 | Cotisations patronales aux assurances d'indemnités PGM | 35,987.16 | | 29,300.00 | | 37,673.12 | |
| 0210.3055.01 | Cotisations patronales - ass. IJ maladie | 5,142.24 | | 4,500.00 | | 6,453.90 | |
| 0220.3055.01 | Cotisations patronales - ass. IJ maladie | 4,554.81 | | 3,800.00 | | 4,222.06 | |
| 2170.3055.01 | Cotisations patronales - ass. IJ maladie | 2,895.50 | | 2,600.00 | | 2,374.00 | |
| 2186.3055.01 | Cotisations patronales - ass. IJ maladie | 3,069.11 | | 2,500.00 | | 2,880.33 | |
| 3411.3055.01 | Cotisations patronales - ass. IJ maladie | 5,488.51 | | 4,500.00 | | 7,782.14 | |
| 3413.3055.01 | Cotisations patronales - ass. IJ maladie | 225.18 | | 200.00 | | | |
| 3414.3055.01 | Cotisations patronales - ass. IJ maladie | 444.28 | | 300.00 | | | |
| 3415.3055.01 | Cotisations patronales - ass. IJ maladie | 251.08 | | 400.00 | | | |
| 3417.3055.01 | Cotisations patronales - ass. IJ maladie | 253.25 | | 100.00 | | | |

| Compte | Désignation | Comptes 2025 | | Budget 2025 | | Comptes 2024 | |
|--------------|---|---------------------|---------|---------------------|---------|---------------------|---------|
| | | Charges | Revenus | Charges | Revenus | Charges | Revenus |
| 3418.3055.01 | Cotisations patronales indemnités journalières maladie | 31.00 | | | | | |
| 6150.3055.01 | Cotisations patronales - ass. IJ maladie | 8,852.15 | | 6,000.00 | | 8,467.85 | |
| 7900.3055.01 | Cotisations patronales - ass. IJ maladie | 4,780.05 | | 4,400.00 | | 5,492.84 | |
| 309 | AUTRES CHARGES DE PERSONNEL | 2,988.45 | | 17,000.00 | | 12,131.30 | |
| 3090 | Formation et perfectionnement du personnel | 2,988.45 | | 16,000.00 | | 9,603.10 | |
| 0120.3090.01 | Formation Conseil Communal | 130.00 | | 500.00 | | 50.00 | |
| 0210.3090.01 | Formations et perfectionnement du personnel | | | 1,500.00 | | 1,100.00 | |
| 0220.3090.01 | Formations et perfectionnement du personnel | 505.80 | | 3,000.00 | | 3,113.30 | |
| 2186.3090.01 | Formation et perfectionnement du personnel | 480.00 | | 1,000.00 | | | |
| 3216.3090.01 | Frais de formation biblio | | | 1,000.00 | | 50.00 | |
| 3411.3090.01 | Formation du personnel piscine | 240.00 | | 1,200.00 | | 1,400.00 | |
| 3413.3090.01 | NE PAS UTILISER - Frais de formations gym | | | 100.00 | | | |
| 3414.3090.01 | Frais de formation fitness | | | 100.00 | | | |
| 3415.3090.01 | NE PLUS UTILISER - Frais de formation E-Bike | | | 100.00 | | | |
| 6150.3090.01 | Frais divers et de formation du personnel | 492.50 | | 6,000.00 | | 2,504.20 | |
| 7900.3090.01 | Formation et perfectionnement du personnel | 1,140.15 | | 1,500.00 | | 1,385.60 | |
| 3091 | Recrutement du personnel | | | 1,000.00 | | | |
| 0210.3091.01 | Recrutement de personnel | | | 500.00 | | | |
| 0220.3091.01 | Recrutement de personnel | | | 500.00 | | | |
| 3099 | Autres charges de personnel | | | | | 2,528.20 | |
| 3411.3099.01 | BONS CADEAUX - ABONNEMENTS OFFERTS | | | | | 2,528.20 | |
| 31 | CHARGES DE BIENS ET SERVICES ET ACE | 3,298,474.86 | | 3,794,445.00 | | 3,261,253.61 | |
| 310 | CHARGES DE MATÉRIEL ET DE MARCHANDISES | 395,041.76 | | 463,750.00 | | 400,649.90 | |
| 3100 | Matériel de bureau | 19,145.69 | | 19,000.00 | | 20,105.70 | |
| 0110.3100.01 | Matériel de bureau | 1,522.59 | | 1,000.00 | | 979.20 | |
| 0220.3100.01 | Matériel de bureau | 14,500.30 | | 15,000.00 | | 17,505.00 | |
| 3216.3100.01 | Matériel de bureau | 1,241.80 | | 1,200.00 | | | |
| 9100.3100.01 | Matériel de bureau | 1,881.00 | | 1,800.00 | | 1,621.50 | |
| 3101 | Matériel d'exploitation, fournitures | 168,358.31 | | 160,600.00 | | 159,877.88 | |
| 0220.3101.01 | Achat livres pour revente | 236.00 | | | | | |
| 1500.3101.01 | Matériel d'exploitation - fournitures | 7,045.39 | | 8,600.00 | | 7,526.90 | |
| 2170.3101.01 | Matériel d'exploitation - fournitures | 12,093.09 | | 8,000.00 | | 6,470.65 | |
| 3216.3101.01 | Achat de livres | 5,030.15 | | 5,000.00 | | 5,058.45 | |
| 3411.3101.01 | Matériel et fourniture piscine | 19,036.50 | | 10,000.00 | | 5,838.64 | |
| 3413.3101.01 | Matériel et fourniture de gym | 5,695.65 | | 11,550.00 | | | |
| 3417.3101.01 | Matériel et fourniture minigolf | 250.00 | | | | | |
| 3419.3101.01 | Achat matériel et équipement patinoire | 4,077.00 | | 1,500.00 | | | |
| 3421.3101.01 | NE PLUS UTILISER - Achat marchandises chemins pédestres | | | | | 5,166.20 | |
| 6150.3101.01 | Achat marchandises | 15,695.28 | | 15,000.00 | | 14,990.40 | |
| 7101.3101.01 | Achat matériel et fournitures | 7,059.08 | | 10,000.00 | | 12,312.84 | |
| 7301.3101.01 | Achat marchandises et matériel divers | 12,198.08 | | 20,000.00 | | 7,205.71 | |
| 7710.3101.01 | Achat marchandises et colombarium | 3,452.51 | | 3,000.00 | | 227.00 | |
| 7900.3101.01 | Matériel d'exploitation (N° maisons, bornes,...) | 5,968.80 | | | | | |
| 3216.3101.02 | FOURNITURES DIVERSES | | | | | 633.40 | |
| 6150.3101.02 | ERR achat matériel de signalisation | 4,401.20 | | 5,000.00 | | 3,411.75 | |
| 7301.3101.02 | Achat sacs poubelle | 26,053.34 | | 11,000.00 | | 21,827.99 | |
| 3411.3101.03 | Frais d'entretien piscine | 18,481.16 | | 22,950.00 | | 37,479.94 | |
| 6150.3101.03 | Achat carburant véhicules | 14,949.10 | | 17,000.00 | | 15,185.40 | |
| 3411.3101.04 | Matériel d'exploitation buvette | 4,220.98 | | 4,000.00 | | 9,421.16 | |
| 6150.3101.04 | Achat carburant machines | 2,415.00 | | 3,000.00 | | 3,201.00 | |
| 3411.3101.05 | Achat matériel et fourniture terrasse piscine | | | 5,000.00 | | 3,920.45 | |
| 3102 | Imprimés, publications | 32,503.71 | | 46,100.00 | | 66,112.56 | |
| 0110.3102.01 | Imprimés - publications | 11,028.60 | | 10,000.00 | | 6,965.85 | |
| 0120.3102.01 | Imprimés - publications | 2,031.90 | | 6,500.00 | | 812.65 | |
| 0220.3102.01 | Imprimés - publications | 3,365.80 | | 8,000.00 | | 6,831.95 | |
| 1120.3102.01 | Frais administratifs et imprimés | 688.65 | | 1,000.00 | | 420.00 | |
| 2186.3102.01 | Frais administratifs et imprimés | 1,001.30 | | 1,000.00 | | 1,338.50 | |
| 3216.3102.01 | Publicité et annonces | 279.35 | | 300.00 | | | |
| 3411.3102.01 | Publicité piscine et bons offerts | 3,814.02 | | 3,500.00 | | | |
| 3415.3102.01 | Publicité | 1,599.82 | | | | | |
| 7101.3102.01 | Frais administratifs et imprimés | 311.02 | | 800.00 | | 789.00 | |
| 7301.3102.01 | Publications | 455.02 | | 500.00 | | 408.01 | |
| 7500.3102.01 | Imprimés, publications | 406.45 | | | | | |
| 7900.3102.01 | Imprimés - publications | 5,233.70 | | 10,000.00 | | 47,595.20 | |
| 8400.3102.01 | Publications et imprimés | 1,394.70 | | | | 874.80 | |
| 9630.3102.01 | Frais d'envoi - affranchissements | 62.40 | | | | | |
| 7301.3102.02 | Affranchissements | 830.98 | | 4,500.00 | | 76.60 | |
| 3103 | Littérature spécialisée, magazines | 2,993.41 | | 3,750.00 | | 6,271.05 | |
| 0220.3103.01 | Littérature spécialisée, magazines, journaux | 1,818.20 | | 1,500.00 | | 1,808.25 | |
| 2170.3103.01 | Littérature spécialisée - magazines - journaux | | | | | 470.40 | |
| 3216.3103.01 | PUBLICATIONS - ABONNEMENTS JOURNAUX | | | | | 297.20 | |
| 3411.3103.01 | Abonnement journaux piscine | 746.76 | | 750.00 | | 1,591.25 | |
| 6150.3103.01 | Publications - annonces - abonnements | 428.45 | | 1,000.00 | | 2,103.95 | |
| 7900.3103.01 | Littérature spécialisée - magazines - journaux | | | 500.00 | | | |

| Compte | Désignation | Comptes 2025 | | Budget 2025 | | Comptes 2024 | |
|--------------|---|-------------------|---------|-------------------|---------|-------------------|---------|
| | | Charges | Revenus | Charges | Revenus | Charges | Revenus |
| 3104 | Matériel didactique | 29,553.70 | | 28,800.00 | | 20,852.13 | |
| 2186.3104.01 | Achat matériel pédagogique (livres, jeux) | 798.10 | | 800.00 | | 367.85 | |
| 2196.3104.01 | Fourniture scolaire | 6,221.50 | | 10,000.00 | | 4,652.20 | |
| 2186.3104.02 | Frais activités pédagogiques (repas, portes-ouvertes, crêpes) | 312.35 | | 500.00 | | | |
| 2196.3104.02 | Impressions | 16,727.60 | | 11,000.00 | | 5,876.13 | |
| 2196.3104.03 | Outils et ustensiles bricolage ACM | 5,494.15 | | 6,500.00 | | 2,694.45 | |
| 2196.3104.04 | NE PLUS UTILISER - Fournitures bricolage ACM - EP | | | | | 7,261.50 | |
| 3105 | Denrées alimentaires | 122,206.05 | | 186,500.00 | | 109,197.07 | |
| 2186.3105.01 | Repas de midi | 75,464.90 | | 114,000.00 | | 68,116.70 | |
| 2196.3105.01 | Outils et ustensiles cuisine (EE) | 864.60 | | 2,500.00 | | 3,237.35 | |
| 3411.3105.01 | Denrées alimentaires buvette | 43,368.25 | | 47,000.00 | | 37,843.02 | |
| 2186.3105.02 | Repas déjeuners et goûters | 2,508.30 | | 23,000.00 | | | |
| 3109 | Autres charges de matériel et de marchandises | 20,280.89 | | 19,000.00 | | 18,233.51 | |
| 2196.3109.01 | Achat matériel de sport | 425.60 | | 3,000.00 | | 2,733.80 | |
| 3411.3109.01 | Marchandises destinées à la revente | 1,856.80 | | 3,000.00 | | 1,010.56 | |
| 7101.3109.01 | Achat d'eau | 17,998.49 | | 13,000.00 | | 14,489.15 | |
| 311 | IMMOBILISATIONS NE POUVANT ÊTRE PORTÉES À L'ACTIF | 78,565.94 | | 86,500.00 | | 94,397.26 | |
| 3110 | Meubles et appareils de bureau | 2,351.69 | | 5,500.00 | | 17,112.65 | |
| 0220.3110.01 | Achat de mobilier | 500.65 | | 500.00 | | 876.70 | |
| 2170.3110.01 | Achat mobilier divers | 943.45 | | 3,000.00 | | 7,000.00 | |
| 2186.3110.01 | Mobilier et vaisselle d'exploitation | 585.80 | | 1,000.00 | | 1,108.30 | |
| 7900.3110.01 | Achat de mobilier | 321.79 | | 1,000.00 | | | |
| 2170.3110.02 | Achat mobilier ouverture classe enfantine | | | | | 8,127.65 | |
| 3111 | Machines, appareils, véhicules, outils | 39,438.76 | | 42,500.00 | | 42,655.71 | |
| 0290.3111.01 | Achat matériel, outils, appareils | 43.70 | | 3,000.00 | | 1,577.20 | |
| 2170.3111.01 | Achat machines et appareils | 1,059.85 | | 2,500.00 | | 2,200.00 | |
| 3411.3111.01 | ACHAT MATERIEL ET EQUIPEMENT FITNESS | | | | | 417.05 | |
| 3414.3111.01 | Matériel et fournitures fitness | 1,582.66 | | 3,000.00 | | | |
| 6150.3111.01 | Achat machines - matériel - mobilier | 24,592.45 | | 24,000.00 | | 24,709.97 | |
| 7101.3111.01 | Achat de compteurs et appareils de mesure | 12,160.10 | | 10,000.00 | | 13,751.49 | |
| 3112 | Vêtements, linge, rideaux | 9,929.62 | | 9,000.00 | | 6,677.37 | |
| 3411.3112.01 | Habits de travail piscine | 749.08 | | 820.00 | | 619.02 | |
| 3413.3112.01 | Habits de travail gym | 34.96 | | 30.00 | | | |
| 3414.3112.01 | Habits de travail fitness | 60.64 | | 50.00 | | | |
| 3415.3112.01 | Habits de travail E-Bike | 34.27 | | 50.00 | | | |
| 3417.3112.01 | Habits de travail minigolf | 34.56 | | 50.00 | | | |
| 6150.3112.01 | Achat habits de sécurité | 9,016.11 | | 8,000.00 | | 6,058.35 | |
| 3113 | Matériel informatique | 26,560.47 | | 27,000.00 | | 27,951.53 | |
| 0210.3113.01 | Matériel informatique | 2,781.44 | | 2,500.00 | | 3,680.95 | |
| 0220.3113.01 | Matériel informatique | 12,834.21 | | 12,500.00 | | 6,470.70 | |
| 2196.3113.01 | Achat matériel informatique | 9,951.37 | | 10,000.00 | | 14,960.68 | |
| 7900.3113.01 | Achat matériel informatique | 993.45 | | 1,000.00 | | 2,839.20 | |
| 0220.3113.03 | Achat matériel informatique (serveur) | | | 1,000.00 | | | |
| 3118 | Immobilisations incorporelles | 285.40 | | 2,500.00 | | | |
| 0210.3118.01 | Acquisition logiciels et licences | 285.40 | | 2,500.00 | | | |
| 312 | ALIMENTATION ET ÉLIMINATION, BIENS-FONDS PA | 392,847.79 | | 463,060.00 | | 374,617.74 | |
| 3120 | Alimentation et élimination, biens-fonds PA | 392,847.79 | | 463,060.00 | | 374,617.74 | |
| 0290.3120.01 | Frais de chauffage - eau - électricité | 16,617.70 | | 20,000.00 | | 14,830.85 | |
| 1500.3120.01 | Frais de chauffage - eau - électricité | 11,892.15 | | 12,000.00 | | 10,801.40 | |
| 1620.3120.01 | Frais de chauffage - eau - électricité | 2,071.95 | | 2,500.00 | | 1,800.60 | |
| 2170.3120.01 | Frais de chauffage - eau - électricité | 41,437.44 | | 50,000.00 | | 36,902.75 | |
| 2186.3120.01 | Electricité - Frais de chauffage | 619.38 | | 200.00 | | 496.40 | |
| 3411.3120.01 | Chauffage et électricité piscine | 166,204.38 | | 212,560.00 | | 184,177.02 | |
| 3412.3120.01 | Chauffage et électricité foot | 1,370.66 | | 600.00 | | | |
| 3413.3120.01 | Chauffage et électricité halle de gym | 17,121.11 | | 35,000.00 | | | |
| 3414.3120.01 | Alimentation et élimination, biens-fonds PA | 4,113.65 | | | | | |
| 3418.3120.01 | Chauffage et électricité tennis | 211.96 | | 300.00 | | | |
| 3419.3120.01 | Chauffage et électricité patinoire | 13,651.75 | | 12,000.00 | | | |
| 3420.3120.01 | Electricité places manifestations | 4,047.65 | | 2,500.00 | | 2,850.85 | |
| 6150.3120.01 | Frais de chauffage - électricité - Lodzettaz | 6,882.00 | | 6,000.00 | | 8,615.00 | |
| 7101.3120.01 | Frais d'électricité | 18,719.35 | | 22,000.00 | | 19,698.41 | |
| 7201.3120.01 | Frais d'électricité | 2,177.27 | | 3,000.00 | | 2,445.37 | |
| 7301.3120.01 | Electricité local déchetterie - Cerniat (Entre Deux Ruz 2) | 90.27 | | 100.00 | | 79.25 | |
| 7710.3120.01 | Frais d'élimination des déchets | 699.20 | | 1,000.00 | | 517.55 | |
| 2170.3120.02 | FRAIS DE LOCATION ROUTE DU PRA 10 | | | | | 23,160.00 | |
| 3411.3120.02 | Chauffage et électricité vestiaires piscine | | | | | 6,765.69 | |
| 3412.3120.02 | Eau et épuration foot | 4,843.90 | | 9,250.00 | | | |
| 3413.3120.02 | Chauffage et électricité vestiaires gym | | | 9,000.00 | | | |
| 6150.3120.02 | Electricité édicule public | 549.15 | | 600.00 | | 560.65 | |
| 3411.3120.03 | Eau et épuration piscine | 55,344.67 | | 42,750.00 | | 36,524.40 | |
| 3412.3120.03 | Elimination des déchets | 33.32 | | 40.00 | | | |
| 3413.3120.03 | Eau et épuration gym | 2,184.66 | | | | | |
| 3414.3120.03 | Eau et épuration fitness | 728.22 | | | | | |
| 6150.3120.03 | Electricité éclairage public | 19,304.40 | | 20,000.00 | | 18,053.25 | |
| 3411.3120.04 | Frais d'élimination des déchets piscine | 554.96 | | 450.00 | | 1,440.60 | |
| 3413.3120.04 | Frais d'élimination des déchets | 242.03 | | 200.00 | | | |
| 3414.3120.04 | Elimination des déchets | 477.51 | | 300.00 | | | |
| 3415.3120.04 | Frais d'élimination des déchets | 269.86 | | 400.00 | | | |
| 3417.3120.04 | Frais d'élimination des déchets minigolf | 272.19 | | 100.00 | | | |
| 3418.3120.04 | NE PAS UTILISER - Frais d'élimination des déchets tennis | | | 10.00 | | | |

| Compte | Désignation | Comptes 2025 | | Budget 2025 | | Comptes 2024 | |
|--------------|--|---------------------|---------|---------------------|---------|---------------------|---------|
| | | Charges | Revenus | Charges | Revenus | Charges | Revenus |
| 6150.3120.04 | Electricité bâtiment des Fornys | 115.05 | | 200.00 | | 96.40 | |
| 6150.3120.05 | Electricité ancien abattoir | | | | | 197.45 | |
| 6150.3120.06 | ELIMINATION DECHETS MENAGERS | | | | | 4,998.75 | |
| 313 | PRESTATIONS DE SERVICES ET HONORAIRES | 1,190,086.04 | | 1,221,250.00 | | 1,237,272.45 | |
| 3130 | Prestations de services de tiers | 877,881.85 | | 830,865.00 | | 868,854.88 | |
| 1120.3130.00 | Prestations de tiers | 324.30 | | | | | |
| 7900.3130.00 | Prestations de tiers - sous-traitance - honoraires | 385.40 | | 500.00 | | | |
| 0110.3130.01 | Prestations de tiers | 1,335.60 | | 5,000.00 | | 5,090.70 | |
| 0220.3130.01 | Téléphones | 8,291.15 | | 7,000.00 | | 7,447.00 | |
| 1400.3130.01 | Prestations de tiers cadastre - abornement | | | 30,000.00 | | 26,233.55 | |
| 1620.3130.01 | Frais de port - téléphones | 1,071.50 | | 300.00 | | 303.00 | |
| 2170.3130.01 | Prestations de tiers - Elimination des déchets | 1,523.66 | | 1,500.00 | | 1,595.75 | |
| 2186.3130.01 | Frais de nettoyage et déchets | 12,595.18 | | 12,000.00 | | 11,690.50 | |
| 2196.3130.01 | Entrées piscine et location patins | 23,396.00 | | 22,000.00 | | 21,028.50 | |
| 3411.3130.01 | Sous-traitance de nettoyage piscine | 77,771.42 | | 74,200.00 | | 90,970.95 | |
| 3412.3130.01 | Entretien courant terrain de foot | 6,315.54 | | 20,000.00 | | | |
| 3413.3130.01 | Prestation de tiers - Nettoyages | 5,690.59 | | 7,300.00 | | | |
| 3414.3130.01 | Prestations de tiers - nettoyages | 5,690.59 | | 4,500.00 | | | |
| 3419.3130.01 | Entretien courant patinoire | 320.40 | | | | | |
| 3420.3130.01 | Frais de port | 276.00 | | 250.00 | | 308.40 | |
| 3421.3130.01 | Cotisations | 225.00 | | 160.00 | | 170.00 | |
| 6150.3130.01 | Frais de natel et lignes téléphoniques | 878.70 | | 1,000.00 | | 820.65 | |
| 6220.3130.01 | Cotisation bus alpin (SAB) | 1,485.70 | | 5,000.00 | | 1,450.00 | |
| 6290.3130.01 | Achat cartes journalières CFF | 18,305.65 | | 10,000.00 | | 16,548.30 | |
| 7101.3130.01 | Frais d'analyses | 5,568.95 | | 6,000.00 | | 4,455.00 | |
| 7301.3130.01 | Transports déchets urbains | 97,302.86 | | 100,000.00 | | 111,815.66 | |
| 7500.3130.01 | Imprimé publications | 200.00 | | 700.00 | | 183.75 | |
| 7710.3130.01 | Prestations de tiers - creuse des tombes | 2,551.31 | | 3,000.00 | | 168.35 | |
| 7900.3130.01 | Cotisations | 553.90 | | 300.00 | | 548.20 | |
| 8180.3130.01 | Cotisations | 970.00 | | 1,000.00 | | 970.00 | |
| 8200.3130.01 | Cotisations | 690.00 | | 700.00 | | 690.00 | |
| 8400.3130.01 | Cotisations | 300.00 | | 300.00 | | 300.00 | |
| 9100.3130.01 | Frais de rappels - poursuites | 13,883.70 | | 12,000.00 | | 15,209.80 | |
| 9500.3130.01 | Particip frais perception impôt s/véhicules | 4,441.80 | | | | 4,313.20 | |
| 9610.3130.01 | Frais bancaires et postaux | 7,349.27 | | 15,000.00 | | 9,480.10 | |
| 0220.3130.02 | Affranchissements | 12,221.40 | | 15,000.00 | | 15,754.17 | |
| 0290.3130.02 | NE PAS UTILISER - Prestations de tiers - Entretien locaux | | | | | 1,168.60 | |
| 1500.3130.02 | Téléphones | 1,718.78 | | 2,000.00 | | 2,724.25 | |
| 1620.3130.02 | Mandat de gestion | 872.85 | | 550.00 | | 633.50 | |
| 2170.3130.02 | Ne pas utiliser - TELEPHONE | | | | | 1,007.25 | |
| 2186.3130.02 | Cotisations | 368.80 | | 340.00 | | 338.00 | |
| 2196.3130.02 | Transports scolaires (yc courses extra.) | 219,147.50 | | 160,000.00 | | 193,837.20 | |
| 3216.3130.02 | Prestations de tiers - Animations - dédicaces - etc... | 521.85 | | 1,360.00 | | | |
| 3411.3130.02 | Prestations informatique | 3,592.74 | | 4,800.00 | | 5,504.84 | |
| 3412.3130.02 | Prestations de tiers - Nettoyage | 5,690.59 | | 4,500.00 | | | |
| 3413.3130.02 | Frais administratifs et informatiques gym | 238.07 | | 200.00 | | | |
| 3414.3130.02 | Frais administratifs et informatiques | 331.21 | | 400.00 | | | |
| 3415.3130.02 | Frais administratifs et informatiques | 187.18 | | 500.00 | | | |
| 3417.3130.02 | Frais administratifs et informatiques | 188.80 | | 100.00 | | | |
| 6150.3130.02 | Prestations de tiers - Frais pmnts par cartes bancaires | 6,066.50 | | 4,000.00 | | 4,104.93 | |
| 7101.3130.02 | Téléphones, affranchissements, téléalarme, etc... | 3,640.76 | | 5,000.00 | | 3,645.84 | |
| 7201.3130.02 | Frais de port, téléphone, téléalarme | 661.10 | | 1,500.00 | | 1,086.72 | |
| 7301.3130.02 | Transports objets encombrants | 10,856.83 | | 12,000.00 | | 12,147.19 | |
| 7900.3130.02 | REMBOURS. CARTES DE CONSTRUCTION (ANCIEN SYSTEME) | 6,700.00 | | | | 700.00 | |
| 9100.3130.02 | Affranchissements | 5,298.47 | | 6,000.00 | | 7,601.90 | |
| 0220.3130.03 | Cartes d'identité - passeports | 3,926.60 | | 3,000.00 | | 4,853.80 | |
| 1500.3130.03 | Frais de port | 643.20 | | 600.00 | | | |
| 1620.3130.03 | Frais bancaires | 77.90 | | 150.00 | | 75.05 | |
| 2170.3130.03 | Prestation de tiers - Entretien locaux | 2,594.40 | | | | 14,323.25 | |
| 2186.3130.03 | Frais de téléphone (Natel AES) - Internet | 458.35 | | 660.00 | | 583.45 | |
| 2196.3130.03 | Prestations de tiers (copies et heures secrétariat communal) | 6,000.00 | | 6,000.00 | | 4,724.05 | |
| 3412.3130.03 | Entretien buvette du foot | 416.29 | | | | | |
| 3413.3130.03 | Frais d'analyses vestiaires gym | 580.02 | | | | | |
| 7301.3130.03 | Transports papier - carton | 22,342.78 | | 21,000.00 | | 20,221.76 | |
| 0220.3130.04 | Cotisations associations | 12,109.50 | | 10,000.00 | | 10,185.70 | |
| 2186.3130.04 | Frais d'envoi | 808.80 | | 1,000.00 | | | |
| 2196.3130.04 | Frais de port | 516.60 | | 500.00 | | 357.60 | |
| 3216.3130.04 | Frais bancaires | 21.00 | | 250.00 | | | |
| 3411.3130.04 | Téléphone, port, alarme et cotisations | 3,065.01 | | 3,250.00 | | 2,786.78 | |
| 3412.3130.04 | Frais d'analyses vestiaires foot | 870.03 | | | | | |
| 7301.3130.04 | Transports verre | 2,702.91 | | 3,500.00 | | 2,838.97 | |
| 2186.3130.05 | Prestations de tiers - Analyses | 183.50 | | | | | |
| 2196.3130.05 | Frais de téléphone / internet | 1,380.00 | | | | | |
| 3411.3130.05 | Frais bancaires, postaux et de cartes | 3,729.51 | | 3,500.00 | | 3,927.08 | |
| 7301.3130.05 | Transports gazon | 16,438.44 | | 18,000.00 | | 20,051.25 | |
| 2186.3130.06 | Frais bancaires | 50.17 | | | | | |
| 3411.3130.06 | Frais d'analyse eau piscine | 4,908.08 | | 1,500.00 | | 1,766.21 | |
| 7301.3130.06 | Transports ferraille - alu - fer blanc | 8,529.17 | | 8,000.00 | | 8,340.66 | |
| 3411.3130.07 | COTISATIONS | | | | | 250.00 | |
| 7301.3130.07 | Transports déchets de chantiers | 7,623.55 | | 6,000.00 | | 7,942.75 | |

| Compte | Désignation | Comptes 2025 | | Budget 2025 | | Comptes 2024 | |
|--------------|--|-------------------|---------|---------------------|---------|-------------------|---------|
| | | Charges | Revenus | Charges | Revenus | Charges | Revenus |
| 7301.3130.08 | Transports matériel électrique - néons | 2,524.12 | | 4,000.00 | | 4,296.96 | |
| 7301.3130.09 | Transports batteries - pneus | 1,375.12 | | 1,000.00 | | 924.98 | |
| 7301.3130.10 | Transports bois traité | 5,510.73 | | 5,000.00 | | 5,522.49 | |
| 7301.3130.12 | Taxes déchets urbains | 79,585.89 | | 75,000.00 | | 65,911.99 | |
| 7301.3130.13 | Taxes objets encombrants | 20,967.07 | | 17,000.00 | | 16,300.37 | |
| 7301.3130.14 | Taxes verre | 3,332.14 | | 4,500.00 | | 3,604.14 | |
| 7301.3130.15 | Taxes gazon | 34,105.99 | | 35,000.00 | | 45,304.05 | |
| 7301.3130.16 | Taxes déchets de chantiers | 1,588.08 | | 1,500.00 | | 1,806.31 | |
| 7301.3130.17 | Taxes huiles - déchets spéciaux | 31,706.09 | | 25,000.00 | | 27,244.57 | |
| 7301.3130.18 | Taxes bois traité | 11,218.21 | | 10,000.00 | | 10,045.91 | |
| 0220.3130.19 | Prestations de tiers - DIGI-FR | 7,995.00 | | 7,995.00 | | 2,619.00 | |
| 3132 | Honoraires conseillers externes, experts, spécialistes, ... | 211,647.53 | | 297,220.00 | | 276,542.21 | |
| 0110.3132.01 | Honoraires organe de révision | 8,820.95 | | 15,000.00 | | 14,112.25 | |
| 1120.3132.01 | Honoraires de surveillance | 10,413.85 | | 10,000.00 | | 7,107.20 | |
| 1620.3132.01 | Etude abri communal au Home (ACVJ) | 6,779.23 | | 5,000.00 | | | |
| 2186.3132.01 | Prestations de services "Mon Portail" | 1,621.50 | | 1,620.00 | | | |
| 2196.3132.01 | Honoraires du maître piscine et surveillants | 11,080.00 | | 9,000.00 | | 9,420.00 | |
| 6150.3132.01 | Honoraires - prestations de service | 19,028.30 | | 20,000.00 | | 75,479.95 | |
| 7101.3132.01 | Honoraires fontainier communal | 48,405.72 | | 65,000.00 | | 44,163.02 | |
| 7201.3132.01 | Honoraires | 1,965.00 | | 15,000.00 | | | |
| 7500.3132.01 | Honoraires et prestations | | | 3,000.00 | | | |
| 7690.3132.01 | Honoraires et prestations de tiers | 18,801.35 | | 30,000.00 | | 5,025.10 | |
| 7900.3132.01 | Honoraires des urbanistes et avis de droit | 14,855.90 | | 25,000.00 | | 4,918.05 | |
| 9635.3132.01 | Honoraires étude transf./agrand. Centre 24 | | | 10,000.00 | | | |
| 9636.3132.01 | Etude réaffectation école de Cerniat | | | | | 7,538.95 | |
| 0220.3132.02 | Procédures - avis de droit | 922.65 | | 3,000.00 | | 4,000.00 | |
| 2196.3132.02 | Honoraires accompagnement élèves et Pedibus | 11,069.30 | | 8,500.00 | | 8,981.00 | |
| 7101.3132.02 | Autres honoraires | 3,312.08 | | 8,000.00 | | 3,110.00 | |
| 7690.3132.02 | Cité de l'énergie - cotisation | 1,600.00 | | 1,600.00 | | 1,600.00 | |
| 7900.3132.02 | Ne plus utiliser - HONORAIRES ET AVIS DE DROIT | | | | | 4,571.45 | |
| 9630.3132.02 | Honoraires conseillers externes, experts, spécialistes, etc. | | | | | 1,772.60 | |
| 9639.3132.02 | Autres honoraires | 15,789.00 | | 10,000.00 | | 29,715.80 | |
| 0210.3132.03 | Honoraires consulting | | | 3,000.00 | | 5,134.95 | |
| 2196.3132.03 | Honoraires service médical scolaire et planing familial | 4,344.00 | | 5,500.00 | | 5,517.90 | |
| 7690.3132.03 | Cité de l'énergie - suivi énergétique | | | 5,000.00 | | | |
| 7900.3132.03 | Emoluments administratifs (PRGR, ECAB, SECA, SEN, etc...) | 10,275.00 | | 15,000.00 | | | |
| 0220.3132.04 | Honoraires audit de fonctionnement | 5,080.70 | | 3,000.00 | | 2,918.70 | |
| 0220.3132.05 | Prestations de tiers - T2I | 9,004.90 | | 15,000.00 | | 11,888.70 | |
| 0220.3132.06 | Prestations de tiers - NEXAN | 8,478.10 | | 11,000.00 | | 15,338.99 | |
| 0220.3132.07 | REFONTE DU SITE WEB | | | | | 14,227.60 | |
| 3134 | Primes d'assurances de choses | 69,424.55 | | 67,865.00 | | 69,704.25 | |
| 0220.3134.01 | Assurance choses - RC | 23,475.00 | | 25,000.00 | | 19,905.70 | |
| 0290.3134.01 | Assurances bâtiment | 4,146.00 | | 4,000.00 | | 3,964.25 | |
| 1500.3134.01 | Assurances bâtiments | 714.70 | | 2,000.00 | | 684.90 | |
| 1620.3134.01 | Assurance bâtiments | 852.80 | | 750.00 | | 650.40 | |
| 2170.3134.01 | Assurance bâtiments | 9,831.75 | | 7,500.00 | | 10,828.40 | |
| 3412.3134.01 | Assurance vestiaire foot | 484.35 | | | | | |
| 3416.3134.01 | Assurance terrain pétanque | 54.55 | | | | | |
| 3418.3134.01 | Assurance couvert tennis | 414.96 | | 50.00 | | | |
| 3419.3134.01 | Assurance patinoire | 1,719.15 | | 500.00 | | | |
| 3420.3134.01 | Assurances | 619.50 | | 315.00 | | 315.00 | |
| 6150.3134.01 | Assurances véhicules | 7,145.90 | | 8,000.00 | | 5,910.00 | |
| 7101.3134.01 | Assurance bâtiments | 5,055.30 | | 2,500.00 | | 7,500.10 | |
| 7201.3134.01 | Assurances | 23.00 | | 50.00 | | 22.95 | |
| 7301.3134.01 | Assurances | 266.15 | | 350.00 | | 234.95 | |
| 7710.3134.01 | Entretien cimetière et colombarium | 378.50 | | 1,000.00 | | | |
| 8200.3134.01 | Assurance cabane forestière | 232.35 | | 250.00 | | 232.35 | |
| 3411.3134.02 | Assurance piscine | 8,480.28 | | 7,200.00 | | 11,671.40 | |
| 3413.3134.02 | Assurance halle de gym | 396.25 | | 1,800.00 | | | |
| 3414.3134.02 | Assurance fitness | 781.80 | | | | | |
| 3415.3134.02 | Assurance E-Bike | 441.82 | | | | | |
| 3417.3134.02 | Assurance minigolf | 445.64 | | | | | |
| 6150.3134.02 | Assurances diverses | 3,464.80 | | 2,600.00 | | 7,613.25 | |
| 7710.3134.02 | Assainissement - désaffectation tombes | | | 4,000.00 | | | |
| 6150.3134.03 | Assurance ancien abattoir | | | | | 170.60 | |
| 3137 | Impôts et taxes | 31,132.11 | | 25,300.00 | | 22,171.11 | |
| 0220.3137.01 | Redevance radio-TV - droits d'auteurs | 839.65 | | 800.00 | | 771.75 | |
| 3411.3137.01 | Patente et redevances | 783.91 | | 500.00 | | 668.91 | |
| 6150.3137.01 | Impôts sur les véhicules | 5,060.85 | | 7,000.00 | | 5,199.50 | |
| 9100.3137.01 | Taxes de perception | 10,208.40 | | 15,000.00 | | 9,182.75 | |
| 9100.3137.02 | Remises d'impôt canton | 14,239.30 | | 2,000.00 | | 6,348.20 | |
| 314 | GROS ENTRETIEN ET ENTRETIEN COURANT | 824,268.43 | | 1,005,100.00 | | 710,302.95 | |
| 3140 | Entretien des terrains | 115,761.74 | | 138,000.00 | | 80,215.25 | |
| 3420.3140.01 | Entretien places et bordures diverses | 60,343.57 | | 60,000.00 | | 57,967.10 | |
| 3426.3140.01 | Entretien sentier Tour du Lac | 3,722.00 | | 20,000.00 | | 16,247.40 | |
| 7500.3140.01 | Entretien parcs - places - haies - etc... | 100.00 | | 5,000.00 | | 4,400.00 | |
| 3420.3140.02 | Entretien place du Perré | | | 1,000.00 | | | |
| 3421.3140.03 | Réfection sentiers divers | 51,596.17 | | 50,000.00 | | 1,600.75 | |
| 3420.3140.04 | Entretien parc à Chamois (Réfect. filet chutes de pierres) | | | 2,000.00 | | | |
| 3141 | Entretien des routes / voies de communication | 402,609.85 | | 395,000.00 | | 290,531.52 | |
| 6150.3141.01 | Entretien des routes | 242,639.70 | | 250,000.00 | | 149,482.42 | |
| 6150.3141.02 | Ne plus utiliser - Entret. signalisation mettre dans 3101.02 | 15,000.00 | | 15,000.00 | | 233.45 | |
| 6150.3141.03 | Déblaiement - sablage hivernal | 115,797.00 | | 100,000.00 | | 111,767.50 | |

| Compte | Désignation | Comptes 2025 | | Budget 2025 | | Comptes 2024 | |
|--------------|---|-------------------|---------|-------------------|---------|-------------------|---------|
| | | Charges | Revenus | Charges | Revenus | Charges | Revenus |
| 6150.3141.04 | Entretien éclairage (yc éclairage de fête) | 29,173.15 | | 30,000.00 | | 29,048.15 | |
| 3142 | Entretien des ouvrages d'aménagement des cours d'eau | 87,062.30 | | 45,000.00 | | 88,939.60 | |
| 7410.3142.01 | Entretien ouvrages divers | 485.80 | | 30,000.00 | | 9,550.40 | |
| 7420.3142.01 | Protection chutes de pierres (vidage des filets) | | | 15,000.00 | | | |
| 7410.3142.03 | Entretien ouvrages - liés aux intempéries | 86,576.50 | | | | 79,389.20 | |
| 3143 | Entretien d'autres ouvrages de génie civil | 119,036.17 | | 278,100.00 | | 95,255.12 | |
| 3412.3143.01 | Contrat entretien terrain de foot | 23,491.22 | | 23,500.00 | | | |
| 7101.3143.01 | Entretien installations | 41,886.45 | | 150,000.00 | | 74,544.68 | |
| 7201.3143.01 | Entretien installations | 46,415.05 | | 100,000.00 | | 20,710.44 | |
| 3412.3143.02 | Entretien terrain de foot | 7,243.45 | | 4,600.00 | | | |
| 3144 | Entretien des bâtiments et immeubles | 99,798.37 | | 149,000.00 | | 155,361.46 | |
| 0290.3144.01 | Entretien bâtiment | 6,771.30 | | 5,000.00 | | 2,799.25 | |
| 1500.3144.01 | Entretien bâtiments | 437.15 | | 4,000.00 | | 1,132.55 | |
| 1620.3144.01 | Entretien bâtiments | 17,583.16 | | 15,000.00 | | 11,211.81 | |
| 2170.3144.01 | Entretien bâtiments | 24,323.65 | | 15,000.00 | | 18,081.50 | |
| 3411.3144.01 | Entretien bâtiment piscine | 21,545.99 | | 34,000.00 | | 43,289.81 | |
| 3412.3144.01 | Entretien bâtiment vestiaire foot | 876.97 | | | | | |
| 3413.3144.01 | Entretien bâtiment halle de gym | 1,233.27 | | 1,500.00 | | | |
| 3414.3144.01 | Entretien bâtiment fitness | | | 1,500.00 | | | |
| 3419.3144.01 | Entretien bâtiment patinoire | 570.00 | | | | | |
| 6150.3144.01 | Entretien bâtiment Lodzettaz | 1,215.10 | | 10,000.00 | | 8,611.30 | |
| 7301.3144.01 | Entretien bâtiments déchetterie | 649.83 | | 1,000.00 | | 565.27 | |
| 8200.3144.01 | Entretien cabane forestière | | | 1,000.00 | | | |
| 6150.3144.02 | Entretien bâtiment les Invuettes | 243.25 | | 5,000.00 | | | |
| 7301.3144.02 | Entretien et aménagement nouveaux abris containers | 17,374.81 | | 40,000.00 | | 160.00 | |
| 3411.3144.03 | ENTRETIEN HALLE - FITNESS | | | | | 4,096.22 | |
| 6150.3144.03 | Entretien cabane du Perré | | | 500.00 | | | |
| 3411.3144.04 | Entretien extérieurs piscine | 6,927.09 | | 10,000.00 | | 65,020.80 | |
| 6150.3144.04 | Entretien bâtiment des Fornys | | | 5,000.00 | | 392.95 | |
| 6150.3144.05 | Entretien édicule public | 46.80 | | 500.00 | | | |
| 315 | ENTRETIEN DES BIENS MEUBLES ET IMMOB. INCORP. | 211,259.10 | | 255,125.00 | | 145,665.88 | |
| 3150 | Entretien de meubles et appareils de bureau | 762.02 | | 2,000.00 | | 1,194.80 | |
| 0290.3150.00 | Entretien mobilier - installations | 598.67 | | 1,500.00 | | 375.40 | |
| 2186.3150.00 | ERR Mobilier AES | 163.35 | | 500.00 | | | |
| 2170.3150.01 | Entretien mobilier et appareils de bureau | | | | | 819.40 | |
| 3151 | Entretien de machines, appareils, véhicules et outils | 75,712.25 | | 119,000.00 | | 58,627.13 | |
| 1500.3151.01 | Entretien-réparation véhicules (PINZ) | | | 1,000.00 | | 612.70 | |
| 2196.3151.01 | Entretien matériel ACM | 640.15 | | 1,500.00 | | 774.00 | |
| 3411.3151.01 | Entretien machines piscine | 14,039.69 | | 47,000.00 | | 7,315.48 | |
| 3412.3151.01 | Entretien robot de tonte foot | 500.00 | | 1,500.00 | | | |
| 3413.3151.01 | Entretien machines halle de gym | 4,811.98 | | 3,000.00 | | | |
| 3419.3151.01 | Entretien machines patinoire | 3,203.40 | | 1,500.00 | | | |
| 6150.3151.01 | Entretien des véhicules | 38,987.40 | | 55,000.00 | | 35,202.92 | |
| 3411.3151.02 | ENTRETIEN ENGINES HALLE | | | | | 1,653.98 | |
| 6150.3151.02 | Entretien machines et horodateurs | 13,297.25 | | 8,000.00 | | 11,921.50 | |
| 3411.3151.03 | Entretien machines pour aménagements extérieurs | 232.38 | | 500.00 | | 1,146.55 | |
| 3153 | Entretien de matériel informatique | 18,413.85 | | 20,000.00 | | 21,633.85 | |
| 0220.3153.01 | Entretien matériel informatique | 11,476.65 | | 12,000.00 | | 15,018.40 | |
| 2196.3153.01 | Entretien matériel informatique | 6,937.20 | | 8,000.00 | | 6,615.45 | |
| 3156 | Entretien d'appareils et instruments médicaux | 75.05 | | 100.00 | | | |
| 2186.3156.01 | Trousse médicale | 75.05 | | 100.00 | | | |
| 3158 | Entretien des immobilisations incorporelles | 113,833.15 | | 112,525.00 | | 64,210.10 | |
| 0210.3158.01 | Licences et maintenance | 95.95 | | | | | |
| 0220.3158.01 | Licences et maintenance - T2I | 31,401.05 | | 40,000.00 | | 21,279.50 | |
| 2186.3158.01 | Licences "Mon Portail" | 12,751.50 | | 13,000.00 | | | |
| 3216.3158.01 | Licences et logiciels | 4,951.05 | | 5,225.00 | | 934.00 | |
| 3411.3158.01 | Site internet et contrat de maintenance | 1,750.00 | | 2,000.00 | | | |
| 3419.3158.01 | Licences patinoire | 473.20 | | | | | |
| 7101.3158.01 | Maintenance et mises à jour logiciels informatiques | 1,500.00 | | 1,000.00 | | | |
| 7900.3158.01 | Licences et maintenance STEC | 1,570.40 | | 2,300.00 | | 1,824.85 | |
| 0220.3158.02 | Licences et maintenance - NEXAN & BAECHLER | 42,301.50 | | 33,000.00 | | 18,887.20 | |
| 0220.3158.03 | Licences et maintenance - autres prestataires | 17,038.50 | | 16,000.00 | | 21,284.55 | |
| 3159 | Entretien d'autres biens meubles | 2,462.78 | | 1,500.00 | | | |
| 1610.3159.01 | Entretien installations de tir | | | 1,000.00 | | | |
| 3416.3159.01 | Entretien terrain pétanque | 2,278.07 | | 500.00 | | | |
| 3417.3159.01 | Entretien minigolf | 184.71 | | | | | |
| 316 | LOYERS, LEASING, BAUX À FERME, FRAIS D'UTILISATION | 110,707.64 | | 135,560.00 | | 97,780.53 | |
| 3160 | Loyer et bail à ferme des biens-fonds | 61,160.00 | | 86,560.00 | | 38,275.00 | |
| 2170.3160.01 | Locations | 23,160.00 | | 23,160.00 | | | |
| 2186.3160.01 | Locations | 26,400.00 | | 26,400.00 | | 26,400.00 | |
| 2196.3160.01 | Location halle de gymnastique | 11,600.00 | | 17,000.00 | | 11,875.00 | |
| 2196.3160.02 | Location pour classe éphémère | | | 20,000.00 | | | |
| 3161 | Loyers, frais d'utilisation des immobilisations | 49,547.64 | | 49,000.00 | | 59,505.53 | |
| 2196.3161.01 | Location photocopieur | 3,245.15 | | 2,500.00 | | 2,477.65 | |
| 3411.3161.01 | LOCATION ET ENTRETIEN E-BIKES | | | | | 25,551.89 | |
| 3415.3161.01 | Location et entretien E-Bike | 24,888.08 | | 23,000.00 | | | |
| 6150.3161.01 | Location véhicules et machines | 4,977.00 | | 6,000.00 | | 11,618.90 | |
| 7301.3161.01 | Location bennes | 13,990.01 | | 15,000.00 | | 13,990.01 | |

| Compte | Désignation | Comptes 2025 | | Budget 2025 | | Comptes 2024 | |
|--------------|---|---------------------|---------|---------------------|---------|---------------------|---------|
| | | Charges | Revenus | Charges | Revenus | Charges | Revenus |
| 7900.3161.01 | Location photocopieur | 2,447.40 | | 2,500.00 | | 2,322.00 | |
| 3411.3161.02 | Décompte E-Bike | | | | | 3,545.08 | |
| 317 | DÉDOMMAGEMENTS | 52,477.73 | | 87,500.00 | | 119,659.11 | |
| 3170 | Frais de déplacement et autres frais | 34,015.15 | | 58,500.00 | | 53,547.96 | |
| 0120.3170.01 | Défraiements CC | 4,604.35 | | 6,000.00 | | 5,145.45 | |
| 0210.3170.01 | Frais de déplacement et autres frais | 411.45 | | 500.00 | | 481.30 | |
| 0220.3170.01 | Frais de déplacement et autres | 2,517.68 | | 4,500.00 | | 4,268.75 | |
| 2170.3170.01 | Frais de déplacement et autres frais | 121.00 | | 500.00 | | 327.00 | |
| 2186.3170.01 | Défraiements (déplacements, comité, etc...) | 859.35 | | 500.00 | | 2,577.05 | |
| 2196.3170.01 | Dédommagement agapes classes | 1,130.05 | | 2,000.00 | | 1,450.95 | |
| 3411.3170.01 | Dédommagements | 714.70 | | 1,000.00 | | 876.30 | |
| 5790.3170.01 | Frais de déplacement | 5,256.00 | | 6,000.00 | | 5,326.00 | |
| 6150.3170.01 | Dédommagement | 553.00 | | 1,000.00 | | 423.80 | |
| 7101.3170.01 | Dédommagements | 100.00 | | 1,000.00 | | 700.00 | |
| 7500.3170.01 | Dédommagements | | | 200.00 | | 200.00 | |
| 7900.3170.01 | Dédommagements | 617.50 | | 500.00 | | 13.30- | |
| 8180.3170.01 | Dédommagements | 30.00 | | 100.00 | | | |
| 8200.3170.01 | Dédommagements | | | 200.00 | | | |
| 0110.3170.02 | Frais de réception | 950.83 | | 1,500.00 | | 1,066.30 | |
| 0220.3170.02 | Frais de réception - délégation | 11,399.34 | | 25,000.00 | | 20,249.26 | |
| 2196.3170.02 | Repas conseil des parents et enseignants | 1,919.90 | | 4,000.00 | | | |
| 3216.3170.02 | DEDOMMAGEMENTS | | | | | 318.75 | |
| 6150.3170.02 | CONTEUSES/ANIMATRICES NE PLUS UTILISER DES 2026-Frais de déplac. et autres frais | | | 2,500.00 | | | |
| 0220.3170.03 | 10 ANS DE FUSION CERNIAT | | | | | 8,350.95 | |
| 2196.3170.03 | Distributions diverses (Thé, pommes lait etc.) | 2,830.00 | | 1,500.00 | | 1,799.40 | |
| 3171 | Excursions, voyages scolaires et camps | 18,462.58 | | 29,000.00 | | 66,111.15 | |
| 2196.3171.01 | Excursions - voyages scolaires - Camps - Activités diverses | 8,712.58 | | 9,000.00 | | 60,811.15 | |
| 2196.3171.02 | Journées à ski (yc location) | 9,750.00 | | 20,000.00 | | 5,300.00 | |
| 318 | RÉÉVALUATIONS SUR CRÉANCES | 27,744.72 | | | | 42,211.60 | |
| 3180 | Réévaluations sur créances | 9,000.00- | | | | 42,000.00 | |
| 0220.3180.01 | Réévaluations sur créances | 2,000.00- | | | | 1,000.00- | |
| 1120.3180.01 | Réévaluations sur créances | | | | | 2,000.00- | |
| 7101.3180.01 | Réévaluations sur créances | 4,000.00 | | | | 7,000.00- | |
| 7201.3180.01 | Réévaluation sur créances | 2,000.00 | | | | 2,000.00 | |
| 7900.3180.01 | Réévaluations sur créances | 2,000.00 | | | | 2,000.00- | |
| 9100.3180.01 | Réévaluations sur créances | 15,000.00- | | | | 52,000.00 | |
| 3181 | Pertes sur créances effectives | 36,744.72 | | | | 211.60 | |
| 0220.3181.01 | Pertes s/créances effectives | 0.90 | | | | | |
| 1120.3181.01 | Pertes s/créances effectives | 784.00 | | | | | |
| 1400.3181.01 | Pertes s/créances effectives | 264.00 | | | | | |
| 1500.3181.01 | Pertes s/créances effectives | 543.35 | | | | | |
| 2186.3181.01 | Pertes sur créances effectives | 265.22 | | | | | |
| 7101.3181.01 | Pertes sur créances effectives | 5,027.95 | | | | | |
| 7301.3181.01 | Pertes sur créances effectives | | | | | 211.60 | |
| 9100.3181.01 | Pertes sur créances effectives | 29,859.30 | | | | | |
| 319 | DIVERSES CHARGES D'EXPLOITATION | 15,475.71 | | 76,600.00 | | 38,696.19 | |
| 3190 | Prestations en dommages et intérêts | 3,255.77 | | 51,000.00 | | 19,535.79 | |
| 0220.3190.01 | Autres charges d'exploitation | 2,381.12 | | 1,000.00 | | 1,284.30 | |
| 6150.3190.01 | Prestations en dommages et intérêts (dédommagement à tiers) | 874.65 | | | | | |
| 9100.3190.01 | Pertes s/débiteurs impôts | | | 50,000.00 | | 18,251.49 | |
| 3192 | Indemnisation de droits | 5,952.05 | | 600.00 | | | |
| 7201.3192.01 | Indemnisation de droits de servitudes | 5,352.05 | | | | | |
| 7500.3192.01 | Indemnité aervitude rés. forest. spéciale "Joux de laisse" | 600.00 | | 600.00 | | | |
| 3199 | Autres charges d'exploitation | 6,267.89 | | 25,000.00 | | 19,160.40 | |
| 3411.3199.01 | Autres charges d'exploitation | 5,171.21 | | 25,000.00 | | 18,147.26 | |
| 7101.3199.01 | TVA-REDIP | 172.34 | | | | | |
| 7301.3199.01 | TVA - REDIP | 924.34 | | | | 1,013.14 | |
| 33 | AMORTISSEMENTS DU PATRIMOINE ADMINISTRATIF PA | 1,889,577.83 | | 1,904,416.25 | | 1,851,423.58 | |
| 330 | AMORTISSEMENT DES IMMOBILISATIONS CORPORELLES DU PA | 1,770,154.74 | | 1,785,194.05 | | 1,732,000.49 | |
| 3300 | Amortissements planifiés, immobilisations corporelles | 1,770,154.74 | | 1,785,194.05 | | 1,732,000.49 | |
| 3421.3300.10 | Amortissements planifiés Rtes/voies de communication | 8,939.66 | | 8,939.66 | | 8,939.66 | |
| 6150.3300.10 | Amortissements planifiés Rte/Voies de comunication | 313,863.50 | | 295,983.63 | | 294,058.37 | |
| 8200.3300.10 | Amortissements planifiés routes/voies de communication | 28,148.00 | | 28,148.00 | | 28,148.00 | |
| 7410.3300.20 | Amortissements planifiés aménagement des cours d'eau | 58,464.16 | | 60,964.16 | | 58,464.16 | |
| 3411.3300.30 | Amortissements planifiés des immob. corporelles | | | 16,500.00 | | 10,501.26 | |
| 7101.3300.31 | Amortissements planifiés immob. corporelles | 221,000.00 | | 221,000.00 | | 223,500.00 | |
| 7201.3300.31 | Amortissements planifiés immob. corporelles | 355,792.70 | | 355,706.16 | | 351,572.15 | |
| 0290.3300.40 | Amortissements planifiés bâtiments | 124,856.22 | | 124,856.22 | | 124,856.22 | |
| 1500.3300.40 | Amortissements planifiés bâtiments | 12,904.13 | | 12,904.13 | | 12,904.13 | |
| 1610.3300.40 | Amortissements planifiés des bâtiments | 8,184.18 | | 8,184.18 | | 8,184.18 | |
| 2170.3300.40 | Amortissements planifiés bâtiments | 375,808.50 | | 375,808.50 | | 375,808.50 | |
| 3411.3300.40 | Amortissements planifiés des bâtiments | 67,861.29 | | 86,200.00 | | 86,163.29 | |
| 3419.3300.40 | Amortissements planifiés bâtiments patinoire | | | 23,954.22 | | | |

| Compte | Désignation | Comptes 2025 | | Budget 2025 | | Comptes 2024 | |
|--------------|---|-------------------|---------|-------------------|---------|-------------------|---------|
| | | Charges | Revenus | Charges | Revenus | Charges | Revenus |
| 6150.3300.40 | Amortissements planifiés bâtiments | 19,814.14 | | 19,814.14 | | 19,814.14 | |
| 9635.3300.40 | Amortissements planifiés bâtiment Centre 24 | 36,086.35 | | 36,086.35 | | 36,086.35 | |
| 3411.3300.41 | Amortissements Vestiaires Handicapés CSL | 6,437.36 | | | | | |
| 7101.3300.41 | Amortissements planifiés bâtiments FS | 64,238.36 | | 64,238.36 | | 63,456.38 | |
| 7301.3300.41 | Amortissements planifiés bâtiments FS | 8,552.25 | | 8,552.25 | | 8,552.25 | |
| 3411.3300.42 | Amortissements planifiés, terrains bâtis PA | 18,302.00 | | | | | |
| 3411.3300.50 | Amortissements planifiés vestiaires pour handicapés | | | 8,500.00 | | 6,437.36 | |
| 3411.3300.60 | Amortissements planifiés, filtre à charbon | 3,039.59 | | | | | |
| 3412.3300.60 | Amort. Immob. Corp. - CSL | 10,501.26 | | | | | |
| 6150.3300.60 | Amortissements planifiés immob. corporelles | 27,361.09 | | 28,854.09 | | 14,554.09 | |
| 332 | AMORTISSEMENTS DES IMMOBILISATIONS INCORPORELLES DU PA | 119,423.09 | | 119,222.20 | | 119,423.09 | |
| 3320 | Amortissements planifiés, immobilisations incorporelles | 119,423.09 | | 119,222.20 | | 119,423.09 | |
| 2170.3320.90 | Amortissements planifiés autres immob. incorporelles | 20,716.95 | | 20,716.95 | | | |
| 2170.3320.90 | AMORT. PLANIFIES, AUTRES IMMOBILISATIONS INCORPORELLES | | | | | 20,716.95 | |
| 6150.3320.90 | Amortissements planifiés autres immob. incorporelles | 43,729.48 | | 43,528.59 | | 43,729.48 | |
| 7900.3320.90 | Amortissements planifiés autres immob. incorporelles | 10,000.00 | | 10,000.00 | | 10,000.00 | |
| 8400.3320.90 | Amortissements planifiés autres immob. incorporelles | 44,976.66 | | 44,976.66 | | 44,976.66 | |
| 34 | CHARGES FINANCIÈRES | 412,297.68 | | 603,400.00 | | 608,406.40 | |
| 340 | CHARGES D'INTÉRÊTS | 240,860.85 | | 275,000.00 | | 255,674.80 | |
| 3400 | Intérêts passifs des engagements courants | | | | | 727.25 | |
| 9610.3400.00 | Intérêts passifs des engagements courants | | | | | 727.25 | |
| 3401 | Intérêts passifs des engagements financiers | 240,860.85 | | 275,000.00 | | 254,947.55 | |
| 9610.3401.01 | Intérêts des dettes | 240,860.85 | | 275,000.00 | | 254,947.55 | |
| 341 | PERTES DE CHANGE RÉALISÉES | 1,400.00 | | | | | |
| 3411 | Pertes réalisées sur les immobilisations corporelles PF | 1,400.00 | | | | | |
| 9630.3411.40 | Pertes réalisées sur les bâtiments PF | 1,400.00 | | | | | |
| 343 | CHARGES POUR BIENS-FONDS, PATRIMOINE FINANCIER PF | 153,734.33 | | 318,400.00 | | 320,677.45 | |
| 3430 | Travaux de gros entretien, biens-fonds PF | 2,046.85 | | | | 9,138.75- | |
| 9638.3430.01 | Travaux d'entretien, terrains PF | 2,046.85 | | | | 9,138.75- | |
| 3431 | Entretien courant, biens-fonds PF | 78,467.33 | | 177,500.00 | | 162,984.30 | |
| 7710.3431.01 | Honoraires étude de faisabilité | | | 30,000.00 | | 8,814.00 | |
| 9630.3431.01 | Entretien garage (Soldanelle) | 194.60 | | 500.00 | | 194.60 | |
| 9631.3431.01 | Entretien bâtiment Mossu | 2,102.30 | | 10,000.00 | | 2,801.75 | |
| 9632.3431.01 | Entretien bâtiment Ducry | 144.60 | | 5,000.00 | | 507.75 | |
| 9633.3431.01 | Entretien Lévanches 5 | 4,266.80 | | 7,000.00 | | 16,692.95 | |
| 9635.3431.01 | Entretien Centre 24 | 1,614.08 | | 20,000.00 | | 1,910.55 | |
| 9636.3431.01 | Entretien Ecole et Magasin Cerniat | 3,541.50 | | 4,000.00 | | 15,656.05 | |
| 9637.3431.01 | Entretien Le Closy Cerniat | 3,161.25 | | 15,000.00 | | 16,013.30 | |
| 9638.3431.01 | Entretien Hotel de la Berra | 3,575.25 | | 20,000.00 | | 32,268.65 | |
| 9639.3431.01 | Honoraires étude adduction d'eau la Chetta | 200.00 | | | | | |
| 9630.3431.02 | Entretien bâtiments divers | 13,690.45 | | 1,000.00 | | 1,012.90 | |
| 9639.3431.02 | Entretien alpages et chemins d'accès | 5,686.80 | | 20,000.00 | | 595.65 | |
| 9639.3431.03 | Entretien chalets d'alpage divers | 32,925.70 | | 40,000.00 | | 62,142.15 | |
| 9639.3431.05 | Entretien câble des Audèches | 7,364.00 | | 5,000.00 | | 4,374.00 | |
| 3439 | Autres charges des biens-fonds PF | 73,220.15 | | 140,900.00 | | 166,831.90 | |
| 9630.3439.01 | Assurances bâtiments divers | 637.45 | | 600.00 | | 473.25 | |
| 9631.3439.01 | Chauffage - électricité Mossu | 1,901.30 | | 15,000.00 | | 16,210.95 | |
| 9632.3439.01 | Chauffage - électricité Ducry | 2,919.80 | | 15,000.00 | | 14,280.10 | |
| 9633.3439.01 | Chauffage - électricité Lévanches 5 | 4,173.80 | | 15,000.00 | | 14,212.30 | |
| 9634.3439.01 | Autres charges des biens-fonds PF | | | | | 2,705.40 | |
| 9635.3439.01 | Chauffage - électricité Centre 24 | 8,301.65 | | 15,000.00 | | 16,041.50 | |
| 9636.3439.01 | Chauffage - électricité Ecole et Magasin Cerniat | 14,832.20 | | 15,000.00 | | 22,558.85 | |
| 9637.3439.01 | Chauffage - électricité - eau Le Closy Cerniat | 6,094.80- | | 14,000.00 | | 27,164.85 | |
| 9638.3439.01 | Frais d'exploitation Hotel de la Berra | 1,470.00 | | 2,000.00 | | 772.75 | |
| 9639.3439.01 | Assurances chalets d'alpage | 12,660.10 | | 11,000.00 | | 9,809.55 | |
| 9630.3439.02 | Frais bancaires et administratifs | 108.00 | | 300.00 | | 96.30 | |
| 9631.3439.02 | Assurance Mossu | 1,026.80 | | 1,000.00 | | 878.00 | |
| 9632.3439.02 | Assurance Ducry | 1,055.90 | | 1,100.00 | | 935.75 | |
| 9633.3439.02 | Assurance Lévanches 5 | 1,122.55 | | 2,000.00 | | 1,079.35 | |
| 9635.3439.02 | Assurance Centre 24 | 2,117.40 | | 1,800.00 | | 1,855.55 | |
| 9636.3439.02 | Assurance Ecole et Magasin Cerniat | 3,391.50 | | 3,400.00 | | 3,232.15 | |
| 9637.3439.02 | Taxes de voirie Le Closy Cerniat | | | 1,100.00 | | | |
| 9638.3439.02 | Assurance Hotel de la Berra | 3,082.30 | | 2,600.00 | | 5,223.60 | |
| 9630.3439.03 | Madat de gestion divers immeubles | 204.50 | | 500.00 | | 221.85 | |
| 9631.3439.03 | Frais bancaires et administratifs Mossu | 63.35 | | 900.00 | | 1,030.50 | |
| 9632.3439.03 | Frais bancaires et administratifs | 81.15 | | 400.00 | | 97.30 | |
| 9633.3439.03 | Frais bancaires et administratifs Lévanches 5 | 67.45 | | 200.00 | | 959.10 | |
| 9635.3439.03 | Frais bancaires et administratifs Centre 24 | 58.65 | | 500.00 | | 53.80 | |
| 9636.3439.03 | Frais bancaires et administratifs Ecole et Magasin Cerniat | 474.65 | | 1,200.00 | | 166.25 | |

| Compte | Désignation | Comptes 2025 | | Budget 2025 | | Comptes 2024 | |
|--------------|--|---------------------|---------|---------------------|---------|---------------------|---------|
| | | Charges | Revenus | Charges | Revenus | Charges | Revenus |
| 9637.3439.03 | Assurance Le Closy Cerniat | 2,237.60 | | 3,000.00 | | 2,838.25 | |
| 9638.3439.03 | Frais bancaires et administratifs Hotel de la Berra | 64.05 | | 100.00 | | 43.00 | |
| 3216.3439.04 | FRAIS BANCAIRES ET ADMINISTRATIFS | | | | | 45.50 | |
| 9631.3439.04 | Mandat de gestion Mossu | 1,753.95 | | 2,500.00 | | 1,892.75 | |
| 9632.3439.04 | Mandat de gestion Ducry | 794.55 | | 1,000.00 | | 937.30 | |
| 9633.3439.04 | Mandat de gestion Lévanches 5 | 2,737.55 | | 2,500.00 | | 2,441.00 | |
| 9635.3439.04 | Mandat de gestion Centre 24 | 2,614.90 | | 1,300.00 | | 1,342.60 | |
| 9636.3439.04 | Mandat de gestion Ecole et Magasin Cerniat | 2,448.70 | | 3,400.00 | | 3,156.00 | |
| 9637.3439.04 | Frais bancaires et administratifs Le Closy Cerniat | 93.80 | | 500.00 | | 88.05 | |
| 9638.3439.04 | Mandat de gestion Hotel de la Berra | 847.15 | | 1,000.00 | | 1,069.75 | |
| 9630.3439.05 | Frais d'électricité | 920.60 | | | | | |
| 9631.3439.05 | Honoraires étude de réfection/assainissement Mossu | | | | | 7,350.85 | |
| 9637.3439.05 | Mandat de gestion Le Closy Cerniat | 5,051.60 | | 6,000.00 | | 5,567.85 | |
| 344 | RÉÉVALUATIONS, IMMOBILISATIONS PF | | | | | 3,766.00 | |
| 3440 | Réévaluations - Placements financiers PF | | | | | 3,766.00 | |
| 9690.3440.20 | Réévaluations négatives participations PF | | | | | 3,766.00 | |
| 349 | DIVERSES CHARGES FINANCIÈRES | 16,302.50 | | 10,000.00 | | 28,288.15 | |
| 3499 | Autres charges financières | 16,302.50 | | 10,000.00 | | 28,288.15 | |
| 9100.3499.02 | Intérêts s/remboursements | 16,302.50 | | 10,000.00 | | 28,288.15 | |
| 35 | ATTRIBUTIONS AUX FONDS ET FINANCEMENTS SPÉCIAUX | 1,417,742.90 | | 345,716.16 | | 627,095.32 | |
| 351 | ATTRIBUTIONS AUX FONDS DES CAPITAUX DE TIERS | 1,417,742.90 | | 345,716.16 | | 627,095.32 | |
| 3510 | Attributions aux financements spéciaux du capital propre | 1,394,955.25 | | 345,716.16 | | 607,654.92 | |
| 7101.3510.00 | Attribution financement spécial maintien de la valeur | 89,952.00 | | 89,952.00 | | 89,952.00 | |
| 7201.3510.00 | Attribution financement spécial maintien de la valeur | 158,376.16 | | 158,376.16 | | 158,376.16 | |
| 7101.3510.01 | Attribution financements spéciaux | 585,881.16 | | 97,388.00 | | 230,498.12 | |
| 7201.3510.01 | Attribution aux financements spéciaux | 559,652.17 | | | | 116,539.41 | |
| 7301.3510.01 | Attributions aux financements spéciaux du capital propre | 1,093.76 | | | | 12,289.23 | |
| 3511 | Attributions aux fonds du capital propre | 22,787.65 | | | | 19,440.40 | |
| 3420.3511.00 | Attributions aux fonds d'embellissement | 22,787.65 | | | | 19,440.40 | |
| 36 | CHARGES DE TRANSFERT | 7,866,976.28 | | 8,035,478.00 | | 7,511,989.47 | |
| 360 | PARTS DES REVENUS DESTINÉS À DES TIERS | 131,778.35 | | 132,186.00 | | 131,878.70 | |
| 3601 | Parts de revenus destinés aux cantons et aux concordats | 16,332.35 | | 18,400.00 | | 18,092.70 | |
| 4330.3601.01 | Service médical dentaire | 10,012.35 | | 10,000.00 | | 8,381.60 | |
| 6130.3601.01 | Participation dépenses cantonales | | | 4,000.00 | | 3,391.10 | |
| 7101.3601.01 | Concessions d'eau | 6,320.00 | | 4,400.00 | | 6,320.00 | |
| 3602 | Parts de revenus destinés aux communes et associations inter | 115,446.00 | | 113,786.00 | | 113,786.00 | |
| 2196.3602.01 | Ecolage autres cercles scolaires | 750.00 | | 700.00 | | 700.00 | |
| 8406.3602.01 | Subvention la Gruyère Tourisme | 29,696.00 | | 28,086.00 | | 28,086.00 | |
| 8406.3602.02 | Subvention la Gruyère Tourisme comme pôle touristique | 85,000.00 | | 85,000.00 | | 85,000.00 | |
| 361 | DÉDOMMAGEMENTS À DES COLLECTIVITÉS PUBLIQUES | 5,094,510.41 | | 5,218,418.00 | | 4,843,740.85 | |
| 3611 | Dédommagements aux cantons et aux concordats | 1,404,433.55 | | 1,396,561.00 | | 1,352,003.25 | |
| 2110.3611.01 | Participation Canton - Prestations personnel enseignant | 212,826.70 | | 211,385.00 | | 211,167.45 | |
| 2120.3611.01 | Participation Canton - Prestations personnel enseignant | 895,049.10 | | 889,382.00 | | 877,838.70 | |
| 2140.3611.01 | Participation au conservatoire | 45,537.60 | | 52,469.00 | | 52,171.80 | |
| 2200.3611.01 | Mesures pédago-thérapeutiques - Prestataires privés | 17,719.00 | | 19,975.00 | | 19,030.75 | |
| 2300.3611.01 | Participation au Canton - formation professionnelle | 44,872.15 | | 40,000.00 | | 37,298.50 | |
| 4110.3611.01 | Contribution aux coûts résiduels soins | 11,878.50 | | 10,940.00 | | 11,894.50 | |
| 5720.3611.01 | Participation Lasoc, services sociaux spécialisés | 12,242.40 | | 5,641.00 | | 5,208.55 | |
| 5790.3611.01 | Aide aux victimes d'infraction | 7,736.10 | | 6,229.00 | | 6,305.00 | |
| 6210.3611.01 | Participation Fds fédéral infrastructures ferroviaires | 23,922.00 | | 24,084.00 | | 23,301.00 | |
| 6220.3611.01 | Participation au Canton pour trafic régional | 132,650.00 | | 133,656.00 | | 107,787.00 | |
| 7201.3611.01 | Participation frais de lutte hydrocarbures (SEn) | | | 2,800.00 | | | |
| 3612 | Dédommagements aux communes et aux associations intercomm. | 3,690,076.86 | | 3,821,857.00 | | 3,491,737.60 | |
| 1400.3612.01 | Participation curatelles Jogne-Rive Droite | 116,827.97 | | 150,260.00 | | 148,228.18 | |
| 2110.3612.01 | Participation frais entente cercle scolaire | 45,080.50 | | 10,000.00 | | 9,644.00 | |
| 2120.3612.01 | Participation frais entente cercle scolaire (yc transports) | 189,585.00 | | 253,700.00 | | 231,455.95 | |
| 2130.3612.01 | Participation fonctionnement 3 CO de la Gruyère | 1,004,144.00 | | 1,004,144.00 | | 959,428.00 | |
| 2180.3612.01 | Participation déficit entente AES | 43,473.14 | | 90,770.00 | | 36,163.62 | |
| 3210.3612.01 | Participation entente intercommunale bibliothèque | 16,056.35 | | 15,645.00 | | 10,928.70 | |
| 3411.3612.01 | Participation Sport en Gruyère AISG | 38,615.60 | | 51,815.00 | | 42,939.40 | |

| Compte | Désignation | Comptes 2025 | | Budget 2025 | | Comptes 2024 | |
|--------------|---|---------------------|---------|---------------------|---------|---------------------|---------|
| | | Charges | Revenus | Charges | Revenus | Charges | Revenus |
| 3421.3612.01 | Part communale entretien sentier Tour du Lac de Monsalvens | 5,600.00 | | 5,600.00 | | 5,600.00 | |
| 4120.3612.01 | Frais financiers EMS | 230,962.00 | | 230,995.00 | | 203,976.00 | |
| 4210.3612.01 | Service d'aide et de soins à domicile | 414,567.00 | | 417,222.00 | | 394,323.00 | |
| 4220.3612.01 | Ambulances Sud fribourgeois | 19,129.91 | | 34,065.00 | | 8,891.40 | |
| 5451.3612.01 | Participation Option Gruyère - Enfance et jeunesse | 6,294.29 | | | | | |
| 5790.3612.01 | Frais de fonctionnement du service social régional | 403,503.00 | | 406,349.00 | | 348,333.65 | |
| 7201.3612.01 | Participation frais assoc. épuration des eaux (AECE) | 387,349.70 | | 351,600.00 | | 405,358.70 | |
| 7500.3612.01 | Participation intercommunale PNR | 30,412.00 | | 29,000.00 | | 29,996.00 | |
| 8200.3612.01 | Particip. fonction. Corp. Forestière Jogne-Javroz | 66,400.00 | | 66,400.00 | | 66,400.00 | |
| 8400.3612.01 | Contribution AT3C | 110,000.00 | | 110,000.00 | | 110,000.00 | |
| 8500.3612.01 | Participation association régionale de la Gruyère (ARG) | 74,659.35 | | 74,660.00 | | 60,002.70 | |
| 2130.3612.02 | Participation investissement CO Bulle | 3,070.00 | | 3,070.00 | | 322.00 | |
| 3229.3612.02 | Participation association Option Gruyère | 22,316.14 | | 28,611.00 | | 27,841.05 | |
| 3421.3612.02 | Part communale entretien sentier Gorges de la Jogne | 23,038.86 | | 20,000.00 | | 12,684.45 | |
| 4210.3612.02 | Indemnités forfaitaires | 195,561.00 | | 195,572.00 | | 148,085.00 | |
| 4220.3612.02 | Concept fribourgeois de la Place sinistrée (CPS) | 1,599.00 | | 1,599.00 | | 1,572.00 | |
| 7201.3612.02 | Particip. frais assoc. bassin versant Haute Gruyère (ABVH) | | | 20,000.00 | | | |
| 8500.3612.02 | Participation Gemeinde Verband Region Sense | | | 7,200.00 | | | |
| 1500.3612.03 | Restitution des taxes d'exemption | 79,516.95 | | 77,000.00 | | 80,577.95 | |
| 2130.3612.03 | Participation investissement CO La Tour | 19,522.00 | | 19,522.00 | | 21,938.00 | |
| 4210.3612.03 | Organes de décision, commissions | 30,388.00 | | 30,428.00 | | 27,707.00 | |
| 2130.3612.04 | Participation investissement CO Riaz | 103,962.00 | | 103,962.00 | | 105,296.00 | |
| 4210.3612.04 | CRF - Service de puériculture | 10,127.00 | | 10,127.00 | | 9,956.00 | |
| 1500.3612.05 | Participation financière aux SSF | 37,360.10 | | 41,585.00 | | 28,608.85 | |
| 362 | PÉREQUATION FINANCIÈRE INTERCOMMUNALE | 90,562.00 | | 90,562.00 | | 71,392.00 | |
| 3622 | Péréquation financière intercommunale - instrument des ress. | 90,562.00 | | 90,562.00 | | 71,392.00 | |
| 9300.3622.01 | Participation à la péréquation des ressources | 90,562.00 | | 90,562.00 | | 71,392.00 | |
| 363 | SUBVENTIONS À DES COLLECTIVITÉS PUBLIQUES ET À DES TIERS | 2,550,125.52 | | 2,594,312.00 | | 2,464,977.92 | |
| 3631 | Subventions aux cantons et aux concordats | 1,757,360.75 | | 1,787,162.00 | | 1,686,223.10 | |
| 5430.3631.00 | Particip. Avances sur contrib. d'entr. non récupérées | 17,115.10 | | 17,574.00 | | 15,386.15 | |
| 1620.3631.01 | Participation communale coûts de fonctionnement PCI | 6,145.60 | | 6,924.00 | | 5,020.85 | |
| 2200.3631.01 | Aide instit. spécialisées pour handicapés - Ecoles spéciali. | 402,176.55 | | 396,290.00 | | 377,535.80 | |
| 4120.3631.01 | Particip. subv. frais d'accomp. personnes âgées | 482,495.10 | | 519,525.00 | | 472,757.95 | |
| 5230.3631.01 | Particip. instit. spécial. personnes handicapées | 784,071.70 | | 781,726.00 | | 752,001.50 | |
| 5410.3631.01 | Financ. alloc. fam. personnes sans activité lucrative | 15,351.20 | | 15,820.00 | | 14,218.35 | |
| 5590.3631.01 | Contribution fonds cantonal de l'emploi | 50,005.50 | | 49,303.00 | | 49,302.50 | |
| 3632 | Subventions aux communes et aux associations intercommunales | 9,989.50 | | 14,400.00 | | 15,535.00 | |
| 2196.3632.01 | Activités culturelles par classes (EE & EP) | 5,455.80 | | 8,400.00 | | 9,435.00 | |
| 2196.3632.02 | Activités culturelles communes (EE & EP) | 4,533.70 | | 6,000.00 | | 6,100.00 | |
| 3634 | Subventions aux entreprises publiques | | | 6,500.00 | | | |
| 6220.3634.01 | Participation ligne de bus Valsainte-Charmey | | | 6,500.00 | | | |
| 3635 | Subventions aux entreprises privées | 393,944.75 | | 377,500.00 | | 380,386.78 | |
| 5451.3635.01 | Subventions crèches | 63,073.45 | | 50,000.00 | | 62,578.25 | |
| 6150.3635.01 | Participation parking Télécharmey SA | 70,649.30 | | 50,000.00 | | 52,642.08 | |
| 6330.3635.01 | Participation Télécharmey SA | 250,000.00 | | 250,000.00 | | 250,000.00 | |
| 5451.3635.02 | Subventions Mamans de Jour | 2,722.00 | | 20,000.00 | | 10,166.45 | |
| 6330.3635.02 | Participation diverses navettes (Gros Mont) | 7,500.00 | | 7,500.00 | | 5,000.00 | |
| 3636 | Subventions aux organisations privées à but non lucratif | 364,887.12 | | 385,750.00 | | 362,847.54 | |
| 2180.3636.01 | Subventions communales enfants VDC | 33,708.43 | | 25,000.00 | | 31,411.59 | |
| 2200.3636.01 | Participation services auxiliaires scolaires de la Gruyère | 96,735.80 | | 102,550.00 | | 94,519.70 | |
| 3110.3636.01 | Subventions au musée | 80,000.00 | | 80,000.00 | | 80,000.00 | |
| 3226.3636.01 | Subvention association de la Vieille Forge | 5,000.00 | | 5,000.00 | | 5,000.00 | |
| 3290.3636.01 | Subventions aux sociétés à but culturel | 33,750.00 | | 34,000.00 | | 20,500.00 | |
| 3410.3636.01 | Subventions aux sociétés sportives | 6,650.00 | | 8,000.00 | | 5,700.00 | |
| 3429.3636.01 | Subvention Passeport Vacances | 245.00 | | 1,000.00 | | 105.00 | |
| 5790.3636.01 | Animations du 3ème âge, Noël des aînés | 8,503.19 | | 9,000.00 | | 9,139.00 | |
| 5920.3636.01 | Dons institutions sociales | 3,150.00 | | 5,000.00 | | 3,973.70 | |
| 8120.3636.01 | Participation routes alpestres | 41,761.15 | | 40,000.00 | | 49,555.10 | |
| 8400.3636.01 | Contribution aux activités touristiques | 19,893.60 | | 40,000.00 | | 41,895.05 | |
| 3429.3636.02 | Subvention Ludothèque de la Gruyère | 250.00 | | | | | |
| 5790.3636.02 | Participation Pro-Senectute animateur et activités | 31,354.95 | | 31,200.00 | | 21,048.40 | |

| Compte | Désignation | Comptes 2025 | | Budget 2025 | | Comptes 2024 | |
|--------------|---|-------------------|---------|-------------------|---------|-------------------|---------|
| | | Charges | Revenus | Charges | Revenus | Charges | Revenus |
| 8120.3636.02 | Participation déneigement routes alpestres | 3,885.00 | | 5,000.00 | | | |
| 3637 | Subventions aux ménages privés | 23,943.40 | | 23,000.00 | | 19,985.50 | |
| 5721.3637.01 | Subventions tierces personnes | 11,255.40 | | 10,000.00 | | 13,390.50 | |
| 7690.3637.01 | Subventions énergétiques | 545.00 | | | | 895.00 | |
| 7710.3637.01 | Prise en charge frais d'enterrement | 4,343.00 | | 5,000.00 | | | |
| 5721.3637.02 | Subventions transport d'étudiants et apprentis | 7,800.00 | | 8,000.00 | | 5,700.00 | |
| 38 | CHARGES EXTRAORDINAIRES | 500,000.00 | | | | | |
| 381 | CHARGES EXTRAORDINAIRES DE BIENS, SERVICES ET D'EXPLOITATION | 500,000.00 | | | | | |
| 3810 | Charges de biens, services et charges d'exploitation extraor | 500,000.00 | | | | | |
| 6150.3810.00 | Charges de biens, services et charges d'exploitation extraor | 500,000.00 | | | | | |
| 39 | IMPUTATIONS INTERNES | 628,441.90 | | 664,700.00 | | 603,265.03 | |
| 391 | PRESTATIONS DE SERVICE | 338,516.95 | | 335,200.00 | | 298,956.60 | |
| 3910 | Imputations internes pour prestations de services | 338,516.95 | | 335,200.00 | | 298,956.60 | |
| 0110.3910.01 | Imputations internes pour prestations de service | 5,000.00 | | 5,000.00 | | 1,000.00 | |
| 0290.3910.01 | Imputations internes pour prestations de service | 15,878.40 | | 12,000.00 | | 7,767.35 | |
| 1120.3910.01 | Imputations internes pour prestations de service | 5,000.00 | | 5,000.00 | | 4,000.00 | |
| 1500.3910.01 | Imputations internes vacances CC | 939.90 | | 800.00 | | 1,086.10 | |
| 2170.3910.01 | Imputations internes pour prestations de service | 2,089.90 | | 5,000.00 | | 4,266.95 | |
| 2186.3910.01 | Imputations internes pour prestations de service | 13,640.80 | | 20,000.00 | | 15,362.00 | |
| 3210.3910.01 | Imputations internes vacances CC | 825.00 | | 900.00 | | 912.50 | |
| 3290.3910.01 | Imputations internes pour prestations de service | 1,796.85 | | 4,000.00 | | 1,358.75 | |
| 3411.3910.01 | Imputations internes pour prestations de service | 12,369.85 | | 15,000.00 | | 23,620.20 | |
| 3420.3910.01 | Imputations internes pour prestations de service | | | 5,000.00 | | | |
| 3421.3910.01 | Imputations internes pour prestations de service | 54,095.75 | | 25,000.00 | | 24,208.55 | |
| 3426.3910.01 | Imputation interne Tour du Lac | | | | | 932.50 | |
| 5790.3910.01 | Imputations internes vacances CC | 1,183.90 | | 8,000.00 | | 5,839.30 | |
| 6150.3910.01 | Imputations internes pour prestations de service | 11,670.75 | | 15,000.00 | | 6,177.60 | |
| 7101.3910.01 | Imputations internes vacances CC | 1,287.50 | | 1,000.00 | | 250.00 | |
| 7201.3910.01 | Imputations internes vacances CC | 2,512.50 | | 2,500.00 | | 2,650.00 | |
| 7301.3910.01 | Imputations internes vacances CC | 3,387.50 | | 1,500.00 | | 2,200.00 | |
| 7410.3910.01 | Imputations internes vacances CC | 525.00 | | 1,000.00 | | 501.80 | |
| 7500.3910.01 | NE PLUS UTILSER - Imputations internes vacances CC | 575.00 | | 1,200.00 | | | |
| 7690.3910.01 | Imputations internes vacances CC | 1,525.00 | | 1,000.00 | | 2,575.00 | |
| 7710.3910.01 | Imputations internes vacances CC | 50.00 | | 200.00 | | 50.00 | |
| 7900.3910.01 | Imputations internes vacances CC | 13,986.50 | | 15,000.00 | | 25,512.80 | |
| 8180.3910.01 | Imputations internes vacances CC | 2,250.00 | | 2,000.00 | | 925.00 | |
| 8200.3910.01 | Imputations internes vacances CC | 1,780.70 | | 2,500.00 | | 1,718.70 | |
| 8400.3910.01 | Imputations internes vacances CC | 7,165.40 | | 5,000.00 | | 4,819.10 | |
| 9100.3910.01 | Imputations internes vacances CC | 2,475.00 | | 5,000.00 | | 2,675.00 | |
| 9630.3910.01 | Imputations internes vacances CC | 3,076.00 | | 7,000.00 | | 9,248.70 | |
| 9635.3910.01 | Imputations internes pour prestations de service | 8,767.15 | | 10,000.00 | | 6,637.20 | |
| 9639.3910.01 | Imputations internes pour prestations de service | 37,823.10 | | 20,000.00 | | 19,272.30 | |
| 1120.3910.02 | Imputations internes vacances CC | 2,575.00 | | 2,500.00 | | 2,325.00 | |
| 1400.3910.02 | Imputations internes vacances CC | | | 2,000.00 | | | |
| 1620.3910.02 | Imputations internes vacances CC | 125.00 | | 100.00 | | 112.50 | |
| 2170.3910.02 | Imputations internes vacances et frais CC | 9,854.00 | | 12,000.00 | | 4,967.95 | |
| 2180.3910.02 | Imputations internes vacances CC | 6,687.50 | | 15,000.00 | | 9,091.30 | |
| 3290.3910.02 | Imputations internes vacances CC | 5,683.30 | | 5,000.00 | | 6,656.70 | |
| 3410.3910.02 | Imputations internes vacances CC | 8,170.40 | | 4,000.00 | | 4,299.90 | |
| 3421.3910.02 | Imputations internes vacances CC | 3,292.80 | | 2,500.00 | | 2,175.00 | |
| 4120.3910.02 | Imputations internes vacances CC | 2,686.80 | | 4,000.00 | | 3,127.00 | |
| 6150.3910.02 | Imputations internes vacances CC | 725.00 | | 4,000.00 | | 2,119.80 | |
| 7101.3910.02 | Imputations internes pour prestations de service | 10,027.65 | | 15,000.00 | | 14,490.60 | |
| 7201.3910.02 | Imputations internes pour prestations de service | 3,166.80 | | 4,000.00 | | 4,453.00 | |
| 7301.3910.02 | Imputations internes pour prestations de service | 50,854.50 | | 50,000.00 | | 52,642.25 | |
| 7410.3910.02 | Imputations internes pour prestations de service | | | 1,000.00 | | | |
| 7710.3910.02 | Imputations internes pour prestations de service | 8,442.05 | | 6,000.00 | | | |
| 8400.3910.02 | Imputations internes pour prestations de service | 14,548.70 | | 12,000.00 | | 16,928.20 | |
| 9639.3910.02 | Imputations internes vacances CC | | | 500.00 | | | |
| 392 | BAIL À FERME, LOYERS, FRAIS D'UTILISATION | 36,000.00 | | 36,000.00 | | 36,000.00 | |
| 3920 | Imputations internes pour baux à ferme, loyers, frais d'util | 36,000.00 | | 36,000.00 | | 36,000.00 | |
| 0220.3920.01 | Imputations internes loyer administration | 36,000.00 | | 36,000.00 | | 36,000.00 | |
| 394 | INTÉRÊTS ET CHARGES FINANCIÈRES THÉORIQUES | 253,924.95 | | 293,500.00 | | 268,308.43 | |
| 3940 | Imputations internes intérêts et charges financières théor. | 253,924.95 | | 293,500.00 | | 268,308.43 | |

| Compte | Désignation | Comptes 2025 | | Budget 2025 | | Comptes 2024 | |
|--------------|---|--------------|----------------------|-------------|----------------------|--------------|----------------------|
| | | Charges | Revenus | Charges | Revenus | Charges | Revenus |
| 0290.3940.01 | Imputations internes des intérêts | 25,635.45 | | 36,000.00 | | 30,937.73 | |
| 1500.3940.01 | Imputations internes des intérêts | 1,266.33 | | 1,800.00 | | 1,596.64 | |
| 1610.3940.01 | Imputations internes des intérêts | 629.39 | | 900.00 | | 757.77 | |
| 2170.3940.01 | Imputations internes des intérêts | 115,377.78 | | 110,800.00 | | 102,748.58 | |
| 3411.3940.01 | Imputations internes des intérêts | 10,994.97 | | 13,500.00 | | 15,959.27 | |
| 3412.3940.01 | Imputations internes des intérêts | 1,324.63 | | 2,000.00 | | | |
| 3413.3940.01 | Imputations internes des intérêts gym | 596.18 | | 1,000.00 | | | |
| 3419.3940.01 | Imputations internes des intérêts | 4,831.64 | | 7,000.00 | | | |
| 3421.3940.01 | Imputations internes des intérêts | 922.29 | | 1,500.00 | | 1,158.49 | |
| 6150.3940.01 | Imputations internes des intérêts | 71,311.58 | | 92,000.00 | | 83,884.82 | |
| 7101.3940.01 | Imputations internes des intérêts | 11,796.13 | | 13,500.00 | | 13,467.56 | |
| 7301.3940.01 | Imputations internes des intérêts | 489.58 | | 700.00 | | 651.19 | |
| 7410.3940.01 | Imputations internes des intérêts | 2,457.02 | | 3,500.00 | | 3,265.38 | |
| 7900.3940.01 | Imputations internes des intérêts | 163.56 | | 300.00 | | 285.53 | |
| 8200.3940.01 | Imputations internes des intérêts | 292.27 | | 500.00 | | 408.20 | |
| 8400.3940.01 | Imputations internes des intérêts | 1,574.09 | | 2,500.00 | | 7,883.41 | |
| 9635.3940.01 | Imputations internes des intérêts | 4,262.06 | | 6,000.00 | | 5,303.86 | |
| | Centre 24 | | | | | | |
| 4 | REVENUS | | 21,877,176.66 | | 17,933,619.40 | | 18,076,859.64 |
| 40 | REVENUS FISCAUX | | 14,229,481.45 | | 11,371,700.00 | | 11,342,615.09 |
| 400 | IMPÔTS DIRECTS, PERSONNES PHYSIQUES | | 11,302,022.05 | | 8,940,000.00 | | 8,612,868.84 |
| 4000 | Impôts sur le revenu, personnes physiques | | 9,369,387.60 | | 7,380,000.00 | | 7,122,648.24 |
| 9100.4000.01 | Impôts s/revenu PP - année en cours | | 7,900,000.00 | | 7,380,000.00 | | 7,002,830.20 |
| 9100.4000.10 | Impôts sur le revenu, pers. physiques - années précédentes | | 1,469,387.60 | | | | 119,818.04 |
| 4001 | Impôts sur la fortune, personnes physiques | | 1,407,689.70 | | 1,160,000.00 | | 1,095,884.80 |
| 9100.4001.01 | Impôts s/fortune PP - année en cours | | 1,100,000.00 | | 1,160,000.00 | | 1,000,000.00 |
| 9100.4001.10 | Impôts sur la fortune, pers. physiques - années précédentes | | 307,689.70 | | | | 95,884.80 |
| 4002 | Impôts à la source, personnes physiques | | 242,371.20 | | 250,000.00 | | 254,644.10 |
| 9100.4002.01 | Impôts à la source | | 242,371.20 | | 250,000.00 | | 254,644.10 |
| 4009 | Autres impôts directs, personnes physiques | | 282,573.55 | | 150,000.00 | | 139,691.70 |
| 9100.4009.01 | Impôts s/prestations en capital | | 282,573.55 | | 150,000.00 | | 139,691.70 |
| 401 | IMPÔTS DIRECTS, PERSONNES MORALES | | 462,888.55 | | 260,000.00 | | 120,674.00 |
| 4010 | Impôts sur le bénéfice, personnes morales | | 423,514.60 | | 230,000.00 | | 92,328.95 |
| 9100.4010.01 | Impôts s/bénéfices PM - année en cours | | 245,000.00 | | 230,000.00 | | 180,000.00 |
| 9100.4010.10 | Impôts sur le bénéfice, pers. morales - années précédentes | | 178,514.60 | | | | 87,671.05- |
| 4011 | Impôts sur le capital, personnes morales | | 39,373.95 | | 30,000.00 | | 28,345.05 |
| 9100.4011.01 | Impôts s/capital PM - année en cours | | 30,000.00 | | 30,000.00 | | 30,000.00 |
| 9100.4011.10 | Impôts sur le capital, pers. morales - années précédentes | | 9,373.95 | | | | 1,654.95- |
| 402 | AUTRES IMPÔTS DIRECTS | | 2,451,670.85 | | 2,160,200.00 | | 2,597,222.25 |
| 4021 | Contribution immobilière | | 1,697,545.35 | | 1,700,000.00 | | 1,726,514.85 |
| 9100.4021.01 | Contributions immobilières | | 1,697,545.35 | | 1,700,000.00 | | 1,726,514.85 |
| 4022 | Impôts sur les gains de fortune | | 229,175.10 | | 260,000.00 | | 386,164.30 |
| 9100.4022.01 | Impôts s/gains immobiliers | | 229,175.10 | | 260,000.00 | | 386,164.30 |
| 4023 | Droits de mutation et de timbre | | 524,750.40 | | 200,000.00 | | 459,136.70 |
| 9100.4023.01 | Impôts s/mutations | | 524,750.40 | | 200,000.00 | | 459,136.70 |
| 4024 | Impôts sur les successions et les donations | | | | | | 25,206.40 |
| 9100.4024.01 | Impôts s/successions - donations | | | | | | 25,206.40 |
| 4025 | Impôts sur les maisons de jeu et les machines à sous | | 200.00 | | 200.00 | | 200.00 |
| 9100.4025.01 | Impôts s/appareils - distributeurs | | 200.00 | | 200.00 | | 200.00 |
| 403 | IMPÔTS SUR LA PROPRIÉTÉ ET SUR LES CHARGES | | 12,900.00 | | 11,500.00 | | 11,850.00 |
| 4033 | Impôts sur les chiens | | 12,900.00 | | 11,500.00 | | 11,850.00 |
| 9100.4033.01 | Impôts s/chiens | | 12,900.00 | | 11,500.00 | | 11,850.00 |
| 42 | TAXES ET REDEVANCES | | 3,799,401.10 | | 2,715,800.00 | | 2,814,904.50 |
| 420 | TAXES DE COMPENSATION | | 79,102.80 | | 77,000.00 | | 80,733.50 |
| 4200 | Taxes de compensation | | 79,102.80 | | 77,000.00 | | 80,733.50 |
| 1500.4200.01 | Taxes exemption sapeur-pompiers | | 79,102.80 | | 77,000.00 | | 80,733.50 |
| 421 | EMOLUMENTS POUR ACTES ADMINISTRATIFS | | 14,321.00 | | 14,000.00 | | 19,826.60 |
| 4210 | Emoluments administratifs | | 14,321.00 | | 14,000.00 | | 19,826.60 |
| 0220.4210.01 | Emoluments administratif | | 14,321.00 | | 14,000.00 | | 16,656.60 |
| 7900.4210.01 | Emoluments administratifs | | | | | | 3,170.00 |
| 422 | TAXES POUR HÔPITAUX ET EMS, SUBVENTIONS AUX FRAIS DE PENSION | | 60,378.35 | | 40,000.00 | | 38,277.40 |
| 4220 | Taxes et pensions | | 60,378.35 | | 40,000.00 | | 38,277.40 |
| 7101.4220.01 | Taxes surfaces non-bâties | | 60,378.35 | | 40,000.00 | | 38,277.40 |
| 423 | FRAIS D'ÉCOLAGE ET TAXES DE COURS | | 2,340.00 | | 4,000.00 | | 3,550.00 |
| 4230 | Écolage | | 2,340.00 | | 4,000.00 | | 3,550.00 |
| 2186.4230.01 | Taxes d'inscription | | 2,340.00 | | 4,000.00 | | 3,550.00 |
| 424 | TAXES D'UTILISATION ET TAXES POUR PRESTATIONS DE SERVICE | | 2,876,469.78 | | 1,994,300.00 | | 2,110,803.33 |
| 4240 | Taxes d'utilisation et taxes pour prestations de services | | 2,876,469.78 | | 1,994,300.00 | | 2,110,803.33 |
| 0290.4240.01 | Taxes pour prestations de service | | 3,600.00 | | 4,000.00 | | 4,250.00 |
| 3216.4240.01 | Produits des locations de livres | | 3,224.50 | | 2,500.00 | | 2,892.20 |
| 3414.4240.01 | Entrées fitness | | 32,297.86 | | 25,000.00 | | |
| 3415.4240.01 | Produits des locations E-Bike | | 18,252.54 | | 25,000.00 | | |
| 3417.4240.01 | Sponsoring minigolf | | 18,360.27 | | 10,000.00 | | |
| 6150.4240.01 | Locations diverses | | 37,388.30 | | 30,000.00 | | 29,059.30 |

| Compte | Désignation | Comptes 2025 | | Budget 2025 | | Comptes 2024 | |
|--------------|---|--------------|-------------------|-------------|-------------------|--------------|-------------------|
| | | Charges | Revenus | Charges | Revenus | Charges | Revenus |
| 6290.4240.01 | Vente cartes journalières | | 19,181.60 | | 12,000.00 | | 17,773.00 |
| 7201.4240.01 | Taxes d'utilisation | | 714,454.50 | | 380,000.00 | | 429,504.65 |
| 7301.4240.01 | Taxe de base | | 209,582.00 | | 203,000.00 | | 204,815.00 |
| 7710.4240.01 | Taxes d'entrées et concessions | | 4,900.00 | | 5,500.00 | | 4,800.00 |
| 7900.4240.01 | Autorisations de construire | | 67,929.00 | | 35,000.00 | | 45,142.00 |
| 0220.4240.02 | Location installation informatique | | 1,482.70 | | 800.00 | | 843.30 |
| 3411.4240.02 | Ne plus utiliser -> 3415 - LOCATION VELOS (PRODUIT NET) | | | | | | 23,592.98 |
| 6150.4240.02 | Contrib. places de stationnement télécabine | | 126,328.04 | | 100,000.00 | | 93,163.14 |
| 7101.4240.02 | Taxes annuelles de base (appartement) | | 515,158.70 | | 300,000.00 | | 311,545.90 |
| 7201.4240.02 | Taxes sur la surface | | 419,227.60 | | 240,000.00 | | 257,326.40 |
| 7301.4240.02 | Taxe encaissement à la déchetterie | | 1,657.00 | | 1,500.00 | | 1,236.84 |
| 3411.4240.03 | Entrées piscine | | 188,397.93 | | 200,000.00 | | 213,066.42 |
| 6150.4240.03 | Contrib. places de stationnement vignettes | | 10,136.88 | | 9,000.00 | | 9,418.00 |
| 7201.4240.03 | Taxes surfaces non-bâties | | 35,968.70 | | 25,000.00 | | 22,811.15 |
| 7301.4240.03 | Taxe proportionnelle au sac | | 231,694.00 | | 180,000.00 | | 223,019.61 |
| 3411.4240.04 | Entrées piscine école | | 95,046.00 | | 85,000.00 | | 56,973.00 |
| 6150.4240.04 | Contrib. places de stationnement Gros-Mont | | 728.25 | | 1,000.00 | | 702.90 |
| 7301.4240.04 | Taxe d'entreprise | | 14,076.80 | | 13,000.00 | | 16,055.20 |
| 3411.4240.05 | Entrées piscine Lagon Bleu | | 81,762.43 | | 85,000.00 | | 75,141.64 |
| 3411.4240.06 | Entrées piscine Charmey Natation | | 9,094.18 | | 8,000.00 | | 7,196.49 |
| 3411.4240.07 | ENTREES FITNESS | | | | | | 27,929.70 |
| 3411.4240.08 | ENTREES MINI-GOLF | | | | | | 13,944.51 |
| 3411.4240.10 | Cours de natation écoles/institutions | | 16,540.00 | | 14,000.00 | | 18,600.00 |
| 425 | RECETTES SUR VENTES | | 440,500.73 | | 316,000.00 | | 322,986.09 |
| 4250 | Ventes | | 440,500.73 | | 316,000.00 | | 322,986.09 |
| 0220.4250.01 | Ventes diverses | | 8,585.75 | | 1,000.00 | | 7,051.40 |
| 1500.4250.01 | Ventes matériel et marchandises | | 5,000.00 | | | | 16.00 |
| 3411.4250.01 | Produits buvette | | 103,328.10 | | 120,000.00 | | 95,261.64 |
| 3417.4250.01 | Sponsoring minigolf | | 50.00 | | | | |
| 6150.4250.01 | Vente véhicules d'occasion | | 4,350.00 | | | | |
| 7101.4250.01 | Vente d'eau | | 276,598.05 | | 150,000.00 | | 161,972.85 |
| 7301.4250.01 | Vente sacs poubelles | | 7,885.34 | | 5,000.00 | | 6,147.84 |
| 9630.4250.01 | VENTE DE GRAVIER | | | | | | 16,059.00 |
| 3411.4250.02 | Ventes diverses piscine | | 7,395.29 | | 10,000.00 | | 6,404.99 |
| 7101.4250.02 | Vente d'eau à Crésuz et Châtel | | 14,148.00 | | 15,000.00 | | 11,734.20 |
| 7301.4250.02 | Ventes diverses | | 7,711.60 | | 12,000.00 | | 13,088.45 |
| 3411.4250.03 | Sponsoring piscine | | 1,202.55 | | | | 2,127.60 |
| 7301.4250.03 | Vente véhicules d'occasion | | 1,387.60 | | | | |
| 3411.4250.04 | Ventes K-Card | | 2,858.45 | | 3,000.00 | | 3,122.12 |
| 426 | REMBOURSEMENTS | | 289,406.10 | | 229,000.00 | | 211,463.93 |
| 4260 | Remboursements et participations de tiers | | 289,406.10 | | 229,000.00 | | 211,463.93 |
| 0220.4260.01 | Remboursement et participations de tiers | | 4,052.81 | | 3,000.00 | | 3,906.10 |
| 1120.4260.01 | Remboursements et participations de tiers | | 324.30 | | | | |
| 1400.4260.01 | Remboursement mensurations cadastrales | | 25,608.00 | | | | |
| 2170.4260.01 | Remboursement de tiers et assurances | | 38.25 | | | | |
| 2186.4260.01 | Participation des parents - Garde | | 134,704.88 | | 85,000.00 | | 91,166.55 |
| 2196.4260.01 | Participations des parents | | | | | | 17,736.00 |
| 3411.4260.01 | Indemnités d'assurances (APG / LAA) | | 1,515.85 | | | | |
| 3426.4260.01 | Prélèvement au c/c Tour du Lac | | 3,722.00 | | | | |
| 4330.4260.01 | Participation des parents | | 6,812.50 | | 5,500.00 | | 4,408.45 |
| 6150.4260.01 | Remboursement de tiers - Assurances | | 7,146.20 | | | | 12,160.25 |
| 7101.4260.01 | Remboursements de tiers - assurances | | 2,143.05 | | | | 7,842.20 |
| 7301.4260.01 | Ristournes diverses | | 7,253.76 | | 13,000.00 | | 8,088.71 |
| 7710.4260.01 | Participation de tiers (Fond cimetière Cerniat) | | 549.60 | | 500.00 | | 1,455.00 |
| 8120.4260.01 | Remboursements et participations de tiers | | 931.65 | | | | |
| 9100.4260.01 | Remboursement frais de rappel - poursuites | | 11,687.30 | | 4,000.00 | | 8,067.56 |
| 0120.4260.02 | Jetons de présence reçus | | 5,898.95 | | | | |
| 7301.4260.02 | RISTOURNES DIVERSES 7.7 | | | | | | 638.61 |
| 2186.4260.04 | Participation des parents - Repas midi | | 68,817.00 | | 95,000.00 | | 55,994.50 |
| 2186.4260.05 | Participation des parents - Déjeuners et goûters | | 8,200.00 | | 23,000.00 | | |
| 427 | AMENDES | | 36,882.34 | | 41,500.00 | | 27,263.65 |
| 4270 | Amendes | | 19,657.34 | | 12,000.00 | | 8,873.65 |
| 1120.4270.01 | Revenus des amendes | | 19,657.34 | | 12,000.00 | | 8,873.65 |
| 4272 | Location halle & terrains | | 17,225.00 | | 29,500.00 | | 18,390.00 |
| 3411.4272.01 | Ne plus utiliser - LOCATION HALLE & TERRAINS | | | | 15,000.00 | | 18,390.00 |
| 3412.4272.01 | Locations terrains | | 455.00 | | | | |
| 3413.4272.01 | Locations halle de gym | | 16,370.00 | | 14,000.00 | | |
| 3418.4272.01 | Produits des locations tennis | | 400.00 | | 500.00 | | |
| 43 | REVENUS DIVERS | | 22,787.65 | | | | 19,440.40 |
| 430 | REVENUS D'EXPLOITATION DIVERS | | | | | | 19,440.40 |
| 4309 | Autres revenus d'exploitation | | | | | | 19,440.40 |
| 3420.4309.00 | Contributions volontaires au fonds d'embellissement | | | | | | 19,440.40 |
| 439 | AUTRES REVENUS DIVERS | | 22,787.65 | | | | |
| 4390 | AUTRES REVENUS DIVERS | | 22,787.65 | | | | |
| 3420.4390.00 | Contributions volontaires au fonds d'embellissement | | 22,787.65 | | | | |
| 44 | REVENUS FINANCIERS | | 658,650.65 | | 562,790.00 | | 691,076.76 |
| 440 | REVENUS DES INTÉRÊTS | | 5,241.21 | | 400.00 | | 4,450.92 |
| 4402 | Intérêts des placements financiers | | 5,241.21 | | 400.00 | | 4,450.92 |

| Compte | Désignation | Comptes 2025 | | Budget 2025 | | Comptes 2024 | |
|--------------|---|--------------|---------------------|-------------|---------------------|--------------|---------------------|
| | | Charges | Revenus | Charges | Revenus | Charges | Revenus |
| 9610.4402.01 | Intérêts des capitaux | | 5,241.21 | | 400.00 | | 4,450.92 |
| 441 | GAINS RÉALISÉS SUR PF | | 863.04 | | | | |
| 4411 | Gains provenant des ventes d'immobilisations corporelles PF | | 863.04 | | | | |
| 9630.4411.01 | Gains provenant des ventes de terrains PF | | 863.04 | | | | |
| 442 | REVENUS DE PARTICIPATIONS PF | | 24,769.80 | | | | 12,384.90 |
| 4420 | Dividendes | | 24,769.80 | | | | 12,384.90 |
| 9610.4420.01 | Dividendes (GESA) | | 24,769.80 | | | | 12,384.90 |
| 443 | PRODUIT DES IMMEUBLES DU PF | | 504,609.80 | | 454,100.00 | | 551,567.10 |
| 4430 | Loyers et fermages, immeubles du PF | | 413,090.35 | | 381,100.00 | | 382,766.55 |
| 9630.4430.01 | Location bâtiments divers | | 9,010.00 | | 8,000.00 | | 8,450.00 |
| 9631.4430.01 | Loyers Mossu | | 38,850.00 | | 35,000.00 | | 38,910.00 |
| 9632.4430.01 | Loyers Ducry | | 18,000.00 | | 18,000.00 | | 18,000.00 |
| 9633.4430.01 | Loyers Lévanches 5 | | 53,990.00 | | 51,000.00 | | 50,180.00 |
| 9635.4430.01 | Loyers Centre 24 | | 29,900.00 | | 27,600.00 | | 27,600.00 |
| 9636.4430.01 | Loyers Ecole et Magasin Cerniat | | 76,293.00 | | 70,000.00 | | 71,546.70 |
| 9637.4430.01 | Loyers Le Closy Cerniat | | 103,788.00 | | 95,000.00 | | 100,570.50 |
| 9638.4430.01 | Loyers Hotel de la Berra | | 12,500.00 | | 15,000.00 | | 15,000.00 |
| 9639.4430.01 | Fermages alpages | | 59,347.00 | | 50,000.00 | | 42,588.50 |
| 9639.4430.02 | Fermages lots et parcelles | | 11,412.35 | | 11,500.00 | | 9,920.85 |
| 4439 | Autres produits d'immeubles PF | | 91,519.45 | | 73,000.00 | | 168,800.55 |
| 9630.4439.00 | Autres produits d'immeubles PF | | 183.65 | | | | |
| 9634.4439.00 | Autres produits d'immeubles PF | | | | | | 1,100.00 |
| 8710.4439.01 | Redevances GESA | | 83,577.55 | | 72,000.00 | | 80,601.55 |
| 9633.4439.01 | Autres produits - buanderie - Lévanches 5 | | 1,540.00 | | 1,000.00 | | 730.00 |
| 9637.4439.01 | Autres produits d'immeubles PF | | 352.20 | | | | 3,597.00 |
| 9638.4439.01 | REMBOURSEMENT DE TIERS ET ASSURANCES | | | | | | 6,989.85 |
| 9639.4439.01 | REMBOURSEMENT DE TIERS ET ASSURANCES | | | | | | 74,514.00 |
| 9632.4439.02 | Autres produits d'immeubles PF | | | | | | 1,268.15 |
| 9633.4439.02 | Autres produits d'immeubles PF | | 5,866.05 | | | | |
| 447 | REVENUS DES IMMEUBLES DU PA | | 45,822.25 | | 30,000.00 | | 44,624.59 |
| 4470 | Loyers et fermages, immeubles PA | | 30,787.50 | | 30,000.00 | | 27,240.20 |
| 1620.4470.01 | Locations | | 12,787.50 | | 12,000.00 | | 9,240.20 |
| 8200.4470.01 | Locations cabane forestière | | 500.00 | | 500.00 | | 500.00 |
| 8790.4470.01 | Rente superficielle CAD | | 17,500.00 | | 17,500.00 | | 17,500.00 |
| 4472 | Paielements pour utilisation d'immeubles PA | | 15,034.75 | | | | 17,384.39 |
| 3411.4472.01 | Produits des locations lignes d'eau | | 15,034.75 | | | | 17,384.39 |
| 448 | REVENUS DES IMMEUBLES LOUÉS | | 48,340.00 | | 48,290.00 | | 47,615.00 |
| 4489 | Autres revenus des immeubles loués | | 48,340.00 | | 48,290.00 | | 47,615.00 |
| 0290.4489.01 | Location | | 5,050.00 | | 5,000.00 | | 4,325.00 |
| 1500.4489.01 | Location | | 43,290.00 | | 43,290.00 | | 43,290.00 |
| 449 | AUTRES REVENUS FINANCIERS | | 29,004.55 | | 30,000.00 | | 30,434.25 |
| 4499 | Autres revenus financiers | | 29,004.55 | | 30,000.00 | | 30,434.25 |
| 9100.4499.01 | Intérêts de retard | | 29,004.55 | | 30,000.00 | | 30,434.25 |
| 45 | PRÉLÈVEMENT SUR LES FONDS ET FINANCEMENTS SPÉCIAUX | | 437,939.72 | | 541,767.37 | | 470,069.48 |
| 450 | PRÉLÈVEMENTS SUR LES FONDS ET FS DES CAPITAUX DE TIERS | | | | 20,000.00 | | 17,179.90 |
| 4501 | Prélèvements sur les fonds comme capitaux de tiers | | | | 20,000.00 | | 17,179.90 |
| 3426.4501.01 | Prélèvement Fds d'entretien (capitaux fds publics) | | | | 20,000.00 | | 17,179.90 |
| 451 | PRÉLÈVEMENTS SUR LES FONDS ET FS EN CAP. PROPRE. | | 437,939.72 | | 521,767.37 | | 452,889.58 |
| 4510 | Prélèvements sur les FS comme capital propre | | 437,939.72 | | 521,767.37 | | 437,362.69 |
| 7101.4510.00 | Prélèvement financement spécial maintien de la valeur | | 231,258.67 | | 233,212.35 | | 233,640.97 |
| 7201.4510.00 | Prélèvement financement spécial maintien de la valeur | | 206,681.05 | | 202,526.61 | | 203,721.72 |
| 7201.4510.01 | Prélèvement financement spécial équilibre du compte | | | | 13,826.16 | | |
| 7301.4510.01 | Prélèv. sur les financements spéciaux comme capital propre | | | | 72,202.25 | | |
| 4511 | Prélèvements sur les fonds comme capital propre | | | | | | 15,526.89 |
| 2196.4511.00 | Prélèvement du fonds du Cercle scolaire de la Jogne | | | | | | 15,526.89 |
| 46 | REVENUS DE TRANSFERTS | | 1,676,274.19 | | 1,652,662.03 | | 1,702,613.83 |
| 460 | PARTS À DES REVENUS DE TIERS | | 220,085.50 | | 212,000.00 | | 207,709.85 |
| 4601 | Parts aux revenus des cantons et des concordats | | 220,085.50 | | 212,000.00 | | 207,709.85 |
| 9500.4601.01 | Part à l'impôt cantonal s/véhicules à moteur | | 220,085.50 | | 212,000.00 | | 207,709.85 |
| 461 | DÉDOMMAGEMENTS DE COLLECTIVITÉS PUBLIQUES | | 842,796.80 | | 948,624.00 | | 878,239.58 |
| 4611 | Dédommagements des cantons et des concordats | | 35,704.00 | | 35,704.00 | | 42,316.00 |
| 9100.4611.01 | Compensation cantonale de base réforme fiscale | | 35,704.00 | | 35,704.00 | | 42,316.00 |
| 4612 | Dédommagements des collectivités publiques locales | | 807,092.80 | | 912,920.00 | | 835,923.58 |
| 2170.4612.01 | Participations autres communes frais d'exploitation | | 56,576.95 | | 50,500.00 | | 66,088.15 |
| 2186.4612.01 | Participations Communes membres (Déficit) | | 57,670.16 | | 123,620.00 | | 49,251.42 |
| 2196.4612.01 | Participation des communes membres | | 315,375.25 | | 359,100.00 | | 328,355.37 |
| 3216.4612.01 | Répartition intercommunale | | 18,295.10 | | 20,535.00 | | 14,344.70 |
| 3411.4612.01 | Participation AISG déficit d'exploitation | | 219,744.89 | | 283,365.00 | | 259,259.44 |
| 2170.4612.02 | Participations autres communes frais financiers | | 80,282.95 | | 75,800.00 | | 84,787.30 |

| Compte | Désignation | Comptes 2025 | | Budget 2025 | | Comptes 2024 | |
|--------------|---|--------------|-------------------|-------------|-------------------|--------------|-------------------|
| | | Charges | Revenus | Charges | Revenus | Charges | Revenus |
| 2196.4612.02 | Participation autres communes frais de transports | | 59,147.50 | | | | 33,837.20 |
| 462 | PÉREQUATION FINANCIÈRE INTERCOMMUNALE | | 105,545.00 | | 105,545.00 | | 100,781.00 |
| 4621 | Péréquation financière intercommunale, instrument des besoins | | 105,545.00 | | 105,545.00 | | 100,781.00 |
| 9300.4621.01 | Attribution à la péréquation des besoins | | 105,545.00 | | 105,545.00 | | 100,781.00 |
| 463 | SUBVENTIONS DE COLLECTIVITÉS PUBLIQUES ET DE TIERS | | 166,227.58 | | 41,850.00 | | 153,578.24 |
| 4630 | Subventions de la Confédération | | 41,326.15 | | 2,550.00 | | 27,786.20 |
| 1620.4630.01 | Subvention forfaitaire Confédération via le SPPAM | | | | 2,550.00 | | |
| 9639.4630.01 | SUBVENTION FEDERALE CHALETS D'ALPAGE | | 16,785.75 | | | | |
| 7410.4630.02 | Subvention fédérale (intempéries) | | 24,540.40 | | | | 27,786.20 |
| 4631 | Subventions des cantons et des concordats | | 75,456.50 | | | | 83,814.10 |
| 2186.4631.01 | Subventions cantonales | | 15,521.40 | | | | 35,472.30 |
| 6150.4631.01 | Subventions des cantons et des concordats | | 11,760.00 | | | | |
| 7101.4631.01 | Subventions des cantons et des concordats | | 2,300.00 | | | | |
| 7301.4631.01 | Subvention cantonale - SAIDEF | | 13,672.30 | | | | 13,337.20 |
| 9639.4631.01 | Subventions des cantons et des concordats | | | | | | 9,600.00 |
| 7410.4631.02 | Subvention cantonale (intempéries) | | 32,202.80 | | | | 25,404.60 |
| 4632 | Subventions des collectivités publiques locales | | 47,410.93 | | 37,000.00 | | 39,655.94 |
| 0290.4632.01 | Participation paroisse | | 2,478.40 | | 2,000.00 | | 1,673.55 |
| 2186.4632.01 | Participation subvention enfants VdC | | 33,708.43 | | 25,000.00 | | 31,411.59 |
| 2186.4632.02 | Participation subventions enfants autres communes | | 11,224.10 | | 10,000.00 | | 6,570.80 |
| 4634 | Subventions des entreprises publiques | | 2,034.00 | | 2,300.00 | | 2,322.00 |
| 3216.4634.01 | Don de la LORO | | 2,034.00 | | 2,300.00 | | 2,322.00 |
| 466 | AMORTISSEMENTS DES SUBVENTIONS D'INVEST. PORTÉES AU PASSIF | | 341,619.31 | | 344,643.03 | | 361,061.81 |
| 4660 | Amort. planifié des subventions d'invest. portées au passif | | 341,619.31 | | 344,643.03 | | 361,061.81 |
| 1610.4660.00 | Amortissements planifiés subv. Confédération | | 5,530.30 | | 5,530.30 | | 5,530.30 |
| 2170.4660.00 | Amortissements planifiés subv. Confédération | | 1,004.82 | | 1,004.82 | | 1,004.82 |
| 6150.4660.00 | Amortissements planifiés Subv. Confédération | | 10,792.08 | | 10,792.08 | | 10,792.08 |
| 7410.4660.00 | Amort. planifié subv. d'invest. de la Confédération | | 16,736.35 | | 16,736.35 | | 16,736.35 |
| 2170.4660.10 | Amortissements planifiés subv. Canton et concordats | | 24,428.32 | | 24,428.32 | | 24,428.32 |
| 3411.4660.10 | Amort. planifié subv. d'invest. des cantons et concordats | | 151.52 | | | | 151.52 |
| 6150.4660.10 | Amortissements planifiés Subv. Cantons et concordats | | 22,433.82 | | 22,433.82 | | 22,433.82 |
| 7410.4660.10 | Amort. planifié subv. d'invest. des cantons et concordats | | 17,245.53 | | 17,245.53 | | 17,245.53 |
| 8200.4660.10 | Amortissements planifiés Subv. Canton et concordats | | 19,500.05 | | 19,500.05 | | 19,500.05 |
| 6150.4660.20 | Amort. planifié subv. invest. collect. publ. locales | | 4,793.05 | | | | 9,624.30 |
| 0290.4660.40 | Amortissements planifiés Subv. Entr. publiques | | 9,090.91 | | 9,090.91 | | 9,090.91 |
| 2170.4660.40 | Amortissements planifiés subv. Entr. publiques | | 1,818.18 | | 1,818.18 | | 1,818.18 |
| 7410.4660.50 | Amort. planifié subv. invest. entreprises privées | | 3,151.39 | | 3,151.39 | | 3,151.39 |
| 3411.4660.60 | Amort. planifié subv. invest. org. privées but non lucratif | | | | | | 8,364.00 |
| 3412.4660.60 | Amortissements subv. Entr. publiques non lucratives | | 2,788.00 | | 2,788.00 | | |
| 6150.4660.70 | Amortissements planifiés Subv. Ménages privés | | 8,417.72 | | 8,417.72 | | 8,417.72 |
| 8200.4660.70 | Amortissements planifiés Subv. ménages privés | | 1,500.00 | | 1,500.00 | | 1,500.00 |
| 7101.4660.71 | Amortissements planifiés Subv. ménages privés FS | | 65,775.82 | | 65,526.01 | | 66,782.97 |
| 7201.4660.71 | Amortissements planifiés Subv. Ménages privés FS | | 136,047.55 | | 134,679.55 | | 134,489.55 |
| 469 | AUTRES REVENUS DE TRANSFERT | | | | | | 1,243.35 |
| 4699 | Redistributions | | | | | | 1,243.35 |
| 9710.4699.01 | Redistribution taxe CO2 | | | | | | 1,243.35 |
| 48 | REVENUS EXTRAORDINAIRES | | 424,200.00 | | 424,200.00 | | 432,874.55 |
| 484 | REVENUS FINANCIERS EXTRAORDINAIRES | | | | | | 8,674.55 |
| 4840 | Revenus financiers monétaires extraordinaires | | | | | | 8,674.55 |
| 7101.4840.00 | Revenus financiers monétaires extraordinaires | | | | | | 4,674.00 |
| 7201.4840.00 | Revenus financiers monétaires extraordinaires | | | | | | 4,000.55 |
| 489 | PRÉLÈVEMENTS SUR LE CAPITAL PROPRE | | 424,200.00 | | 424,200.00 | | 424,200.00 |
| 4895 | Prélèvements sur la réserve liée au retraitement du PA | | 424,200.00 | | 424,200.00 | | 424,200.00 |
| 9900.4895.01 | Dissolution réserve de retraitement PA | | 424,200.00 | | 424,200.00 | | 424,200.00 |

| Compte | Désignation | Comptes 2025 | | Budget 2025 | | Comptes 2024 | |
|--------------|---|--------------|-------------------|-------------|-------------------|--------------|-------------------|
| | | Charges | Revenus | Charges | Revenus | Charges | Revenus |
| 49 | IMPUTATIONS INTERNES | | 628,441.90 | | 664,700.00 | | 603,265.03 |
| 491 | PRESTATIONS DE SERVICE | | 338,516.95 | | 335,200.00 | | 298,956.60 |
| 4910 | Imputations internes pour prestations de services | | 338,516.95 | | 335,200.00 | | 298,956.60 |
| 0210.4910.01 | Imputations internes pour prestations de service | | 5,000.00 | | 5,000.00 | | 4,000.00 |
| 0220.4910.01 | Imputations internes pour prestations de service | | 18,640.80 | | 16,000.00 | | 16,362.00 |
| 2170.4910.01 | Imputations internes pour prestations de service | | 44,214.35 | | 41,000.00 | | 22,661.05 |
| 6150.4910.01 | Imputations internes pour prestations de service | | 187,317.10 | | 167,000.00 | | 160,094.40 |
| 0120.4910.02 | Imputations internes vacances CC | | 83,344.70 | | 106,200.00 | | 95,839.15 |
| 492 | BAIL À FERME, LOYERS, FRAIS D'UTILISATION | | 36,000.00 | | 36,000.00 | | 36,000.00 |
| 4920 | Imputations internes pour fermages, loyers, frais d'util. | | 36,000.00 | | 36,000.00 | | 36,000.00 |
| 9635.4920.01 | Imputations internes des loyers bureaux | | 36,000.00 | | 36,000.00 | | 36,000.00 |
| 494 | INTÉRÊTS ET CHARGES FINANCIÈRES THÉORIQUES | | 253,924.95 | | 293,500.00 | | 268,308.43 |
| 4940 | Imputations internes intérêts et charges financières théor. | | 253,924.95 | | 293,500.00 | | 268,308.43 |
| 7201.4940.01 | Imputations internes des intérêts | | 13,064.10 | | 18,500.00 | | 13,360.88 |
| 9610.4940.01 | Imputations internes des intérêts | | 240,860.85 | | 275,000.00 | | 254,947.55 |

Investissements 2025 - Fonctions

| Compte | Désignation | Comptes 2025 | | Budget 2025 | | Comptes 2024 | |
|---------------------|--|---------------------|---------------------|---------------------|---------------------|---------------------|---------------------|
| | | Dépenses | Recettes | Dépenses | Recettes | Dépenses | Recettes |
| 2 | FORMATION | 3,682,460.75 | | 4,170,000.00 | | 812,911.85 | |
| 3 | CULTURE, SPORT ET LOISIRS | 66,833.85 | 7,000.00 | 60,000.00 | | 146,135.00 | 69,700.00 |
| 6 | TRAFIC ET TELECOMMUNICATIONS | 293,838.67 | 73,336.63 | 512,000.00 | | 1,009,417.30 | 425,124.10 |
| 7 | PROTECTION DE L'ENVIRON. ET AMENAG. DU TERRITOIRE | 136,788.60 | 97,469.65 | 1,987,000.00 | | 121,836.61 | 45,195.35 |
| 8 | ECONOMIE PUBLIQUE | | | | | 39,389.45 | 57,884.30 |
| 9 | FINANCES ET IMPOTS | 177,806.28 | 4,179,921.87 | | | 597,903.75 | 2,129,690.21 |
| TOTALISATION | | 4,357,728.15 | 4,357,728.15 | 6,729,000.00 | 0.00 | 2,727,593.96 | 2,727,593.96 |
| Résultat | | | | | 6,729,000.00 | | |

| Compte | Désignation | Comptes 2025 | | Budget 2025 | | Comptes 2024 | |
|--------------|--|---------------------|---------------------|---------------------|----------|---------------------|---------------------|
| | | Dépenses | Recettes | Dépenses | Recettes | Dépenses | Recettes |
| 2 | FORMATION | 3,682,460.75 | | 4,170,000.00 | | 812,911.85 | |
| 21 | SCOLARITE OBLIGATOIRE | 3,682,460.75 | | 4,170,000.00 | | 812,911.85 | |
| 217 | BATIMENTS SCOLAIRES | 3,682,460.75 | | 4,170,000.00 | | 812,911.85 | |
| 2170 | BATIMENTS SCOLAIRES | 3,682,460.75 | | 4,170,000.00 | | 812,911.85 | |
| 2170.5040.03 | CONSTRUCTION EXTENSION COMPLEXE SCOLAIRE/AES | 3,682,460.75 | | 4,170,000.00 | | 812,911.85 | |
| 3 | CULTURE, SPORT ET LOISIRS | 66,833.85 | 7,000.00 | 60,000.00 | | 146,135.00 | 69,700.00 |
| 34 | SPORT ET LOISIRS | 66,833.85 | 7,000.00 | 60,000.00 | | 146,135.00 | 69,700.00 |
| 341 | SPORT | 66,833.85 | 7,000.00 | 60,000.00 | | 146,135.00 | 69,700.00 |
| 3411 | SPORT (CSL - Piscine) | 66,833.85 | 1,400.00 | 60,000.00 | | 146,135.00 | 69,700.00 |
| 3411.5040.02 | Mise aux normes incendie - Piscine 20%/Gym 80% | 12,783.85 | | | | 85,343.20 | |
| 3411.5060.01 | ASSAINISSEMENT INSTALLATIONS TECHNIQUES CSL | | | | | 60,791.80 | |
| 3411.5060.02 | Remplacement électroiseur - 2024-2025 | 54,050.00 | | 60,000.00 | | | |
| 3411.6330.01 | Subv. Invest. ass. sociales publiques | | 1,400.00 | | | | |
| 3411.6360.01 | SUBVENTION LORO | | | | | | 69,700.00 |
| 3413 | SPORT (CSL Gym) | | 5,600.00 | | | | |
| 3413.6330.01 | Subv. Invest. ass. sociales publiques | | 5,600.00 | | | | |
| 6 | TRAFIC ET TELECOMMUNICATIONS | 293,838.67 | 73,336.63 | 512,000.00 | | 1,009,417.30 | 425,124.10 |
| 61 | CIRCULATION ROUTIERE | 293,838.67 | 73,336.63 | 512,000.00 | | 1,009,417.30 | 425,124.10 |
| 615 | ROUTES COMMUNALES | 293,838.67 | 73,336.63 | 512,000.00 | | 1,009,417.30 | 425,124.10 |
| 6150 | ROUTES COMMUNALES | 293,838.67 | 73,336.63 | 512,000.00 | | 1,009,417.30 | 425,124.10 |
| 6150.5010.01 | PARKING DU RECARD | 79,308.07 | | 40,000.00 | | 245,969.00 | |
| 6150.5010.11 | VILLAGE D'EN HAUT - ETUDE ET REALISATION | | | 100,000.00 | | | |
| 6150.5010.12 | Mesures urgentes - Rte Cerniat - Assainissement | 11,682.95 | | 37,000.00 | | 631,386.00 | |
| 6150.5010.13 | Réalisation "Valtraloc" - Village d'En-Haut | | | 100,000.00 | | | |
| 6150.5060.02 | Tracteur Iseki - 2023-2024 | | | | | 128,070.00 | |
| 6150.5060.03 | Véhicules édilité - 2024-2025 | 202,847.65 | | 205,000.00 | | | |
| 6150.5090.01 | ETUDE "VALTRALOC" VILLAGE D'EN HAUT | | | 30,000.00 | | 3,992.30 | |
| 6150.6310.02 | Subv. Cant. Service des forêts et de la nature | | 153,348.23 | | | | 296,800.00 |
| 6150.6320.01 | Subvention d'invest. des collectivités publiques locales | | 80,011.60 | | | | 128,324.10 |
| 7 | PROTECTION DE L'ENVIRON. ET AMENAG. DU TERRITOIRE | 136,788.60 | 97,469.65 | 1,987,000.00 | | 121,836.61 | 45,195.35 |
| 71 | APPROVISIONNEMENT EN EAU | 22,201.67 | 5,370.45 | 181,000.00 | | | 6,245.35 |
| 710 | APPROVISIONNEMENT EN EAU | 22,201.67 | 5,370.45 | 181,000.00 | | | 6,245.35 |
| 7101 | APPROVISIONNEMENT EN EAU (COMMUNAL) | 22,201.67 | 5,370.45 | 181,000.00 | | | 6,245.35 |
| 7101.5031.01 | INFRASTRUCTURES EP - TRAVERSEE VILLAGE | | | 35,000.00 | | | |
| 7101.5031.02 | REMPACEMENT CONDUITES EN JAVROZ | 22,201.67 | | 21,000.00 | | | |
| 7101.5031.06 | PRA GREMAUD - CONDUITE EAU POTABLE | | | 65,000.00 | | | |
| 7101.5031.07 | CONDUITE EAU POTABLE PETITE FIN | | | 60,000.00 | | | |
| 7101.6370.01 | TAXES RACCORDEMENT | | 5,370.45 | | | | 6,245.35 |
| 72 | TRAITEMENT DES EAUX USEES | 86,382.88 | 47,500.00 | 1,576,000.00 | | 38,130.46 | 38,950.00 |
| 720 | TRAITEMENT DES EAUX USEES | 86,382.88 | 47,500.00 | 1,576,000.00 | | 38,130.46 | 38,950.00 |
| 7201 | TRAITEMENT DES EAUX USEES | 86,382.88 | 47,500.00 | 1,576,000.00 | | 38,130.46 | 38,950.00 |
| 7201.5032.01 | INFRASTRUCTURES EU - TRAVERSEE VILLAGE | | | 50,000.00 | | | |
| 7201.5032.03 | ASSAINISSEMENT JAVRO | 61,407.54 | | 700,000.00 | | 4,162.82 | |
| 7201.5032.07 | ETUDE EPU-EAU PRAZ-GREMAUD | 2,472.00 | | 150,000.00 | | | |
| 7201.5032.09 | COLLECTEUR ECOLE-EN CHERAFLUX | 12,850.00 | | | | | |
| 7201.5032.11 | Mise séparatif Quartier Plan/Planches | 9,653.34 | | 376,000.00 | | 33,967.64 | |
| 7201.5290.01 | PGEE - Mise à jour - 2025 | | | 300,000.00 | | | |
| 7201.6370.01 | TAXES RACCORDEMENT STEP | | 47,500.00 | | | | 38,950.00 |
| 74 | AMENAGEMENTS | | 44,599.20 | | | 73,547.55 | |
| 741 | CORRECTIONS DE COURS D'EAU | | 44,599.20 | | | 73,547.55 | |
| 7410 | CORRECTIONS DE COURS D'EAU | | 44,599.20 | | | 73,547.55 | |
| 7410.5010.02 | ENDIGUEMENTS PROGENA | | | | | 73,547.55 | |
| 7410.6300.01 | SUBVENTIONS FEDERALES | | 23,298.10 | | | | |
| 7410.6310.01 | SUBVENTIONS CANTONALES | | 21,301.10 | | | | |
| 79 | AMENAGEMENT DU TERRITOIRE | 28,204.05 | | 230,000.00 | | 10,158.60 | |
| 790 | AMENAGEMENT DU TERRITOIRE | 28,204.05 | | 230,000.00 | | 10,158.60 | |
| 7900 | AMENAGEMENT DU TERRITOIRE EN GENERAL | 28,204.05 | | 230,000.00 | | 10,158.60 | |
| 7900.5290.01 | Révision PAL | 28,204.05 | | 230,000.00 | | 10,158.60 | |
| 8 | ECONOMIE PUBLIQUE | | | | | 39,389.45 | 57,884.30 |
| 84 | TOURISME | | | | | 39,389.45 | 57,884.30 |
| 840 | TOURISME | | | | | 39,389.45 | 57,884.30 |
| 8400 | TOURISME | | | | | 39,389.45 | 57,884.30 |
| 8400.5030.03 | Réfection patinoire de la Scie | | | | | 39,389.45 | |
| 8400.6350.01 | Subventions d'investissement des entreprises | | | | | | 53,942.15 |
| 8400.6370.01 | Subv. invest. ménages privés - Réfection Patinoire la Scie | | | | | | 3,942.15 |
| 9 | FINANCES ET IMPOTS | 177,806.28 | 4,179,921.87 | | | 597,903.75 | 2,129,690.21 |
| 99 | POSTES NON VENTILABLES | 177,806.28 | 4,179,921.87 | | | 597,903.75 | 2,129,690.21 |
| 999 | A DEFINIR (HORS EXERCICE) | 177,806.28 | 4,179,921.87 | | | 597,903.75 | 2,129,690.21 |
| 9990 | A DEFINIR (HORS EXERCICE) | 177,806.28 | 4,179,921.87 | | | 597,903.75 | 2,129,690.21 |
| 9990.5900.00 | REPORT DE RECETTES AU BILAN | 177,806.28 | | | | 597,903.75 | |
| 9990.6900.00 | REPORT DES DEPENSES AU BILAN | | 4,179,921.87 | | | | 2,129,690.21 |

Investissements 2025 - Natures

| Compte | Désignation | Comptes 2025 | | Budget 2025 | | Comptes 2024 | |
|------------|--|---------------------|---------------------|---------------------|----------|---------------------|---------------------|
| | | Dépenses | Recettes | Dépenses | Recettes | Dépenses | Recettes |
| 5 | DÉPENSES | 4,357,728.15 | | 6,729,000.00 | | 2,727,593.96 | |
| 50 | Immobilisations corporelles | 4,151,717.82 | | 6,199,000.00 | | 2,119,531.61 | |
| 501 | Routes et voies de communication | 90,991.02 | | 277,000.00 | | 950,902.55 | |
| 5010 | PARKING DU RECARD | 90,991.02 | | 277,000.00 | | 950,902.55 | |
| 503 | Autres travaux de génie civil | 108,584.55 | | 1,457,000.00 | | 77,519.91 | |
| 5030 | ASSAINISSEMENT BUTTE DE TIR 300 M | | | | | 39,389.45 | |
| 5031 | INFRASTRUCTURES EP - TRAVERSEE VILLAGE | 22,201.67 | | 181,000.00 | | | |
| 5032 | INFRASTRUCTURES EU - TRAVERSEE VILLAGE | 86,382.88 | | 1,276,000.00 | | 38,130.46 | |
| 504 | Bâtiments | 3,695,244.60 | | 4,170,000.00 | | 898,255.05 | |
| 5040 | AMENAGEMENT VESTIAIRES PERSONNENS EN SITUATION DE HANDICAP | 3,695,244.60 | | 4,170,000.00 | | 898,255.05 | |
| 506 | Biens meubles | 256,897.65 | | 265,000.00 | | 188,861.80 | |
| 5060 | ACHAT BALAYEUSE BUCHER CITYCATH VS20 | 256,897.65 | | 265,000.00 | | 188,861.80 | |
| 509 | Autres immobilisations corporelles | | | 30,000.00 | | 3,992.30 | |
| 5090 | EMBELLISSEMENT (ENJOY SWITZERLAND) | | | 30,000.00 | | 3,992.30 | |
| 52 | Immobilisations incorporelles | 28,204.05 | | 530,000.00 | | 10,158.60 | |
| 529 | Autres immobilisations incorporelles | 28,204.05 | | 530,000.00 | | 10,158.60 | |
| 5290 | ASSAINISSEMENT VENTILATION/TOITURE/PANNEAUX PHOT. | 28,204.05 | | 530,000.00 | | 10,158.60 | |
| 59 | Report au bilan | 177,806.28 | | | | 597,903.75 | |
| 590 | Report de recettes au bilan | 177,806.28 | | | | 597,903.75 | |
| 5900 | REPORT DE RECETTES AU BILAN | 177,806.28 | | | | 597,903.75 | |
| 6 | RECETTES | | 4,357,728.15 | | | | 2,727,593.96 |
| 63 | Subventions d'investissements acquises | | 177,806.28 | | | | 597,903.75 |
| 630 | Confédération | | 23,298.10 | | | | |
| 6300 | SUBVENTIONS FEDERALES | | 23,298.10 | | | | |
| 631 | Cantons et concordats | | 174,649.33 | | | | 296,800.00 |
| 6310 | SUBV.CANT. SERVICE DE L'ENERGIE | | 174,649.33 | | | 296,800.00 | |
| 632 | Collectivités publiques locales | | 80,011.60- | | | | 128,324.10 |
| 6320 | Subventions d'invest. des collectivités publiques locales | | 80,011.60- | | | 128,324.10 | |
| 633 | Assurances sociales publiques | | 7,000.00 | | | | |
| 6330 | Subv. ECAB | | 7,000.00 | | | | |
| 635 | Entreprises privées | | | | | | 53,942.15 |
| 6350 | Subventions d'investissements des entreprises privées | | | | | 53,942.15 | |
| 636 | Organisations privées à but non lucratif | | | | | | 69,700.00 |
| 6360 | PARTICIPATION PAROISSIALE | | | | | 69,700.00 | |
| 637 | Ménages privés | | 52,870.45 | | | | 49,137.50 |
| 6370 | TAXES RACCORDEMENT | | 52,870.45 | | | 49,137.50 | |
| 69 | Report au bilan | | 4,179,921.87 | | | | 2,129,690.21 |
| 690 | Report de dépenses au bilan | | 4,179,921.87 | | | | 2,129,690.21 |
| 6900 | REPORT DES DEPENSES AU BILAN | | 4,179,921.87 | | | 2,129,690.21 | |

| Compte | Désignation | Comptes 2025 | | Budget 2025 | | Comptes 2024 | |
|--------------|--|---------------------|---------------------|---------------------|----------|---------------------|---------------------|
| | | Dépenses | Recettes | Dépenses | Recettes | Dépenses | Recettes |
| 5 | DÉPENSES | 4,357,728.15 | | 6,729,000.00 | | 2,727,593.96 | |
| 50 | Immobilisations corporelles | 4,151,717.82 | | 6,199,000.00 | | 2,119,531.61 | |
| 501 | Routes et voies de communication | 90,991.02 | | 277,000.00 | | 950,902.55 | |
| 5010 | PARKING DU RECARD | 90,991.02 | | 277,000.00 | | 950,902.55 | |
| 6150.5010.01 | PARKING DU RECARD | 79,308.07 | | 40,000.00 | | 245,969.00 | |
| 7410.5010.02 | ENDIGUEMENTS PROGENA | | | | | 73,547.55 | |
| 6150.5010.11 | VILLAGE D'EN HAUT - ETUDE ET REALISATION | | | 100,000.00 | | | |
| 6150.5010.12 | Mesures urgentes - Rte Cerniat - Assainissement | 11,682.95 | | 37,000.00 | | 631,386.00 | |
| 6150.5010.13 | Réalisation "Valtraloc" - Village d'En-Haut | | | 100,000.00 | | | |
| 503 | Autres travaux de génie civil | 108,584.55 | | 1,457,000.00 | | 77,519.91 | |
| 5030 | ASSAINISSEMENT BUTTE DE TIR 300 M | | | | | 39,389.45 | |
| 8400.5030.03 | Réfection patinoire de la Scie | | | | | 39,389.45 | |
| 5031 | INFRASTRUCTURES EP - TRAVERSEE VILLAGE | 22,201.67 | | 181,000.00 | | | |
| 7101.5031.01 | INFRASTRUCTURES EP - TRAVERSEE VILLAGE | | | 35,000.00 | | | |
| 7101.5031.02 | REPLACEMENT CONDUITES EN JAVROZ | 22,201.67 | | 21,000.00 | | | |
| 7101.5031.06 | PRA GREMAUD - CONDUITE EAU POTABLE | | | 65,000.00 | | | |
| 7101.5031.07 | CONDUITE EAU POTABLE PETITE FIN | | | 60,000.00 | | | |
| 5032 | INFRASTRUCTURES EU - TRAVERSEE VILLAGE | 86,382.88 | | 1,276,000.00 | | 38,130.46 | |
| 7201.5032.01 | INFRASTRUCTURES EU - TRAVERSEE VILLAGE | | | 50,000.00 | | | |
| 7201.5032.03 | ASSAINISSEMENT JAVRO | 61,407.54 | | 700,000.00 | | 4,162.82 | |
| 7201.5032.07 | ETUDE EPU-EAU PRAZ-GREMAUD | 2,472.00 | | 150,000.00 | | | |
| 7201.5032.09 | COLLECTEUR ECOLE-EN CHERAFLUX | 12,850.00 | | | | | |
| 7201.5032.11 | Mise séparatif Quartier Plan/Planches | 9,653.34 | | 376,000.00 | | 33,967.64 | |
| 504 | Bâtiments | 3,695,244.60 | | 4,170,000.00 | | 898,255.05 | |
| 5040 | AMENAGEMENT VESTIAIRES PERSONNENS EN SITUATION DE HANDICAP | 3,695,244.60 | | 4,170,000.00 | | 898,255.05 | |
| 3411.5040.02 | Mise aux normes incendie - Piscine 20%/Gym 80% | 12,783.85 | | | | 85,343.20 | |
| 2170.5040.03 | CONSTRUCTION EXTENSION COMPLEXE SCOLAIRE/AES | 3,682,460.75 | | 4,170,000.00 | | 812,911.85 | |
| 506 | Biens meubles | 256,897.65 | | 265,000.00 | | 188,861.80 | |
| 5060 | ACHAT BALAYEUSE BUCHER CITYCATH VS20 | 256,897.65 | | 265,000.00 | | 188,861.80 | |
| 3411.5060.01 | ASSAINISSEMENT INSTALLATIONS TECHNIQUES CSL | | | | | 60,791.80 | |
| 3411.5060.02 | Remplacement électrolyseur - 2024-2025 | 54,050.00 | | 60,000.00 | | | |
| 6150.5060.02 | Tracteur Iseki - 2023-2024 | | | | | 128,070.00 | |
| 6150.5060.03 | Véhicules édilité - 2024-2025 | 202,847.65 | | 205,000.00 | | | |
| 509 | Autres immobilisations corporelles | | | 30,000.00 | | 3,992.30 | |
| 5090 | EMBELLISSEMENT (ENJOY SWITZERLAND) | | | 30,000.00 | | 3,992.30 | |
| 6150.5090.01 | ETUDE "VALTRALOC" VILLAGE D'EN HAUT | | | 30,000.00 | | 3,992.30 | |
| 52 | Immobilisations incorporelles | 28,204.05 | | 530,000.00 | | 10,158.60 | |
| 529 | Autres immobilisations incorporelles | 28,204.05 | | 530,000.00 | | 10,158.60 | |
| 5290 | ASSAINISSEMENT VENTILATION/TOITURE/PANNEAUX PHOT. | 28,204.05 | | 530,000.00 | | 10,158.60 | |
| 7201.5290.01 | PGEE - Mise à jour - 2025 | | | 300,000.00 | | | |
| 7900.5290.01 | Révision PAL | 28,204.05 | | 230,000.00 | | 10,158.60 | |
| 59 | Report au bilan | 177,806.28 | | | | 597,903.75 | |
| 590 | Report de recettes au bilan | 177,806.28 | | | | 597,903.75 | |
| 5900 | REPORT DE RECETTES AU BILAN | 177,806.28 | | | | 597,903.75 | |
| 9990.5900.00 | REPORT DE RECETTES AU BILAN | 177,806.28 | | | | 597,903.75 | |
| 6 | RECETTES | | 4,357,728.15 | | | | 2,727,593.96 |
| 63 | Subventions d'investissements acquises | | 177,806.28 | | | | 597,903.75 |
| 630 | Confédération | | 23,298.10 | | | | |
| 6300 | SUBVENTIONS FEDERALES | | 23,298.10 | | | | |
| 7410.6300.01 | SUBVENTIONS FEDERALES | | 23,298.10 | | | | |
| 631 | Cantons et concordats | | 174,649.33 | | | | 296,800.00 |
| 6310 | SUBV.CANT. SERVICE DE L'ENERGIE | | 174,649.33 | | | 296,800.00 | |
| 7410.6310.01 | SUBVENTIONS CANTONALES | | 21,301.10 | | | | |
| 6150.6310.02 | Subv. Cant. Service des forêts et de la nature | | 153,348.23 | | | 296,800.00 | |
| 632 | Collectivités publiques locales | | 80,011.60- | | | | 128,324.10 |
| 6320 | Subventions d'invest. des collectivités publiques locales | | 80,011.60- | | | 128,324.10 | |
| 6150.6320.01 | Subvention d'invest. des collectivités publiques locales | | 80,011.60- | | | 128,324.10 | |
| 633 | Assurances sociales publiques | | 7,000.00 | | | | |
| 6330 | Subv. ECAB | | 7,000.00 | | | | |
| 3411.6330.01 | Subv. Invest. ass. sociales publiques | | 1,400.00 | | | | |
| 3413.6330.01 | Subv. Invest. ass. sociales publiques | | 5,600.00 | | | | |
| 635 | Entreprises privées | | | | | | 53,942.15 |
| 6350 | Subventions d'investissements des entreprises privées | | | | | 53,942.15 | |
| 8400.6350.01 | Subventions d'investissement des entreprises | | | | | 53,942.15 | |

| Compte | Désignation | Comptes 2025 | | Budget 2025 | | Comptes 2024 | |
|--------------|---|--------------|---------------------|-------------|----------|--------------|---------------------|
| | | Dépenses | Recettes | Dépenses | Recettes | Dépenses | Recettes |
| 636 | Organisations privées à but non lucratif | | | | | | 69,700.00 |
| 6360 | PARTICIPATION PAROISSIALE | | | | | | 69,700.00 |
| 3411.6360.01 | SUBVENTION LORO | | | | | | 69,700.00 |
| 637 | Ménages privés | | 52,870.45 | | | | 49,137.50 |
| 6370 | TAXES RACCORDEMENT | | 52,870.45 | | | | 49,137.50 |
| 7101.6370.01 | TAXES RACCORDEMENT | | 5,370.45 | | | | 6,245.35 |
| 7201.6370.01 | TAXES RACCORDEMENT STEP | | 47,500.00 | | | | 38,950.00 |
| 8400.6370.01 | Subv. invest. ménages privés - Réfection Patinoire la Scie | | | | | | 3,942.15 |
| 69 | Report au bilan | | 4,179,921.87 | | | | 2,129,690.21 |
| 690 | Report de dépenses au bilan | | 4,179,921.87 | | | | 2,129,690.21 |
| 6900 | REPORT DES DEPENSES AU BILAN | | 4,179,921.87 | | | | 2,129,690.21 |
| 9990.6900.00 | REPORT DES DEPENSES AU BILAN | | 4,179,921.87 | | | | 2,129,690.21 |